




**SONDERRRECHNUG  
EIGENBETRIEB WASSERVERSORGUNG**

**JAHRESABSCHLUSS**

**2020**





# **Eigenbetrieb Wasserversorgung - Jahresabschluss 2020 - Inhaltsverzeichnis**

	<b>Seite</b>
<b>1. Feststellungsbeschluss 2020</b>	<b>5</b>
<b>2. Bilanz zum 31.12.2020</b>	<b>7</b>
<b>3. Erfolgsrechnung 2020 - gesamt</b>	<b>9</b>
<b>4. Erfolgsrechnung 2020 - WV Sulzburg</b>	<b>13</b>
<b>5. Erfolgsrechnung 2020 - WV Laufen</b>	<b>17</b>
<b>6. Vermögensplanabrechnung 2020 - gesamt</b>	<b>19</b>
<b>7. Vermögensplanabrechnung 2020 - WV Sulzburg</b>	<b>21</b>
<b>8. Vermögensplanabrechnung 2020 - WV Laufen</b>	<b>25</b>
<b>9. Investitionsrechnung 2020 - gesamt</b>	<b>27</b>
<b>10. Investitionsrechnung 2020 - WV Sulzburg</b>	<b>31</b>
<b>11. Investitionsrechnung 2020 - WV Laufen</b>	<b>33</b>
<b>12. Erstellungsbericht mit Lagebericht 2020</b>	<b>35</b>



**Feststellung des Jahresabschlusses und Verwendung des Jahresergebnisses  
für das Wirtschaftsjahr 2020 des  
Eigenbetrieb Wasserversorgung der Stadt Sulzburg**

Der Gemeinderat der Stadt Sulzburg nimmt die Sonderrechnung für den Eigenbetrieb Wasserversorgung und den hieraus entwickelten Jahresabschluss für das Wirtschaftsjahr 2020, bestehend aus dem Erläuterungsbericht, dem Jahresabschluss mit Anhang, dem Lagebericht und den Anlagen zur Kenntnis und fasst folgende Beschlüsse:

1. Der Gemeinderat hat sich entsprechend seiner gesetzlichen und satzungsgemäßen Aufgaben im Geschäftsjahr über alle wichtigen Angelegenheiten des Eigenbetriebes umfassend informiert und darüber beraten sowie zu bestimmten Geschäften die erforderliche Genehmigung erteilt. Der Jahresabschluss 2020 wurde im Auftrag der Betriebsleitung durch die MTR Markgräfler Treuhand & Revision GmbH Steuerberatungsgesellschaft aufgestellt.
2. Der Jahresabschluss zum 31. Dezember 2020 wird gemäß § 16 Abs. 3 EigBG i.V. mit § 12 EigBVO wie folgt festgestellt:
 

2.1.	Bilanzsumme	€ 2.068.603,45
2.1.1.	davon entfallen auf der Aktivseite auf	
	das Anlagevermögen	€ 1.883.669,32
	das Umlaufvermögen	€ 184.934,13
2.1.2.	davon entfallen auf der Passivseite auf	
	das Eigenkapital	€ 271.954,68
	die empfangenen Ertragszuschüsse	€ 205.429,93
	die Sonstigen Rückstellungen und Steuerrückstellungen	€ 5.000,00
	die Verbindlichkeiten gegenüber Kreditinstituten	€ 1.217.471,53
	die Verbindlichkeiten aus Lieferungen und Leistungen	€ 59.056,69
	die sonstigen Verbindlichkeiten	€ 309.690,62
2.2.	Jahresfehlbetrag	€ 21.611,92
2.2.1.	Summe der Erträge	€ 402.806,15
2.2.2.	Summe der Aufwendungen	€ 424.418,07
3. Die Verwendung des Jahresergebnisses wird wie folgt beschlossen:
 

	Der ausgewiesene Jahresfehlbetrag 2020 wird in Höhe von	€ 10.104,95
	mit dem bestehenden Gewinnvortrag verrechnet.	
	Der verbleibende Bilanzverlust in Höhe von	€ 11.506,97
	wird auf neue Rechnung vorgetragen.	

Sulzburg,

\_\_\_\_\_  
Dirk Blens  
Bürgermeister

\_\_\_\_\_  
Gemeinderat

\_\_\_\_\_  
Gemeinderat

\_\_\_\_\_  
Gemeinderat



# EigB Wasserversorgung

## Bilanz 2020

### Bilanz

Aktivseite	Geschäftsjahr 2019 EUR	Geschäftsjahr 2020 EUR	Passivseite	Geschäftsjahr 2019 EUR	Geschäftsjahr 2020 EUR
<b>A. Anlagevermögen</b>	<b>1.479.704,45</b>	<b>1.883.669,32</b>	<b>A. Eigenkapital</b>	<b>293.566,60-</b>	<b>271.954,68-</b>
I. Immaterielle Vermögensgegenstände	847,00	0,00	I. Stammkapital	276.097,62-	276.097,62-
1. Konzessionen, Rechte, Lizenzen u. ä.	847,00	0,00	II. Rücklagen	7.364,03-	7.364,03-
<b>II. Sachanlagen</b>	<b>1.478.857,45</b>	<b>1.883.669,32</b>	1. Allgemeine Rücklage	7.364,03-	7.364,03-
1. Grundstücke, grundstücksgleiche Rechte mit	7,16	7,16	III. Gewinn / Verlust	10.104,95-	11.506,97
a) Geschäfts-, Betriebs- und anderen Bauten	7,16	7,16	Gewinn / Verlust des Vorjahres	39.520,93-	10.104,95-
5. Erzeugungs-, Gewinnungs-, Bezugs- Reinigungs- und Entsorgungsanlagen	256.226,54	238.736,48	Jahresgewinn / Jahresverlust	29.415,98	21.611,92
6. Verteilungs- und Sammlungsanlagen	1.125.538,52	1.606.869,22	<b>C. Empfangene Ertragszuschüsse</b>	<b>177.215,41-</b>	<b>205.429,93-</b>
10. Betriebs- und Geschäftsausstattung	23.774,37	31.662,15	<b>D. Rückstellungen</b>	<b>10.000,00-</b>	<b>5.000,00-</b>
11. Geleistete Anzahlungen und Anlagen im Bau	73.310,86	6.394,31	<b>E. Verbindlichkeiten</b>	<b>1.440.295,63-</b>	<b>1.586.218,84-</b>
<b>B. Umlaufvermögen</b>	<b>441.373,19</b>	<b>184.934,13</b>	2. Verbindlichkeiten gegenüber Kreditinstituten	1.305.983,47-	1.217.471,53-
II. Forderungen und sonstige Vermögensgegenstände	441.373,19	184.934,13	4. Verbindlichkeiten aus Lieferungen und Leistungen	134.196,55-	59.056,69-
1. Forderungen aus Lieferungen und Leistungen	6.137,05	121.169,93	8. Verbindlichkeiten gegenüber Gemeinde / andere Eigenbetriebe	0,00	299.916,50-
4. Forderungen an Gemeinde / andere Eigenbetriebe	435.236,14	0,00	9. Sonstige Verbindlichkeiten	115,61-	9.774,12-
5. Sonstige Vermögensgegenstände	0,00	63.764,20			
<b>Bilanzsumme</b>	<b>1.921.078</b>	<b>2.068.603</b>	<b>Bilanzsumme</b>	<b>1.921.078-</b>	<b>2.068.603-</b>





Nr.	Erfolgsrechnung Ertrags- und Aufwandsarten	Rechnungsergebnis	Ansatz	Rechnungsergebnis
		2020	2020	2019
		EUR	EUR	EUR
		1	2	3
<b>1.</b>	<b>Umsatzerlöse</b>			
	30110000 Erlöse aus Wasserverkauf	368.198	263.700	0
	30113011 Erlöse aus Lösch- und Brunnenwasser	4.367	5.400	0
	30113012 Erlöse aus Verkauf Bauwasser	1.614	0	0
	30113410 Erlöse aus Wasserverkauf Laufen	0	130.950	0
	31610000 Aufl. SoPo aus Zuweisungen	2.741	0	0
	31620000 Aufl. SoPo aus Beiträgen	8.449	8.000	0
	<b>Summe Umsatzerlöse</b>	<b>385.371</b>	<b>408.050</b>	<b>0</b>
<b>2.</b>	<b>Bestandsveränderungen</b>			
	<b>Summe Bestandsveränderungen</b>	<b>0</b>	<b>0</b>	<b>0</b>
<b>3.</b>	<b>Aktivierete Eigenleistungen</b>			
	<b>Summe aktivierete Eigenleistungen</b>	<b>0</b>	<b>0</b>	<b>0</b>
<b>4.</b>	<b>Sonstige betriebliche Erträge</b>			
	32003010 Erstattung Überzahl. Umlage Zweckverband	8.784	0	0
	32003020 Ertrag aus Auflösung v. Rückstellungen	5.000	0	0
	32203000 Sonstige Erträge Wasser	3.642	600	0
	<b>Summe sonstige betriebliche Erträge</b>	<b>17.425</b>	<b>600</b>	<b>0</b>
	<b>Summe betriebliche Erträge</b>	<b>402.796</b>	<b>408.650</b>	<b>0</b>
<b>5.</b>	<b>Materialaufwand</b>			
<b>a)</b>	<b>Aufwendungen für Roh-, Hilfs- und Betriebsstoffe und für bezogene Waren</b>			
	42003010 Aufwand für Strombezug	12.985-	12.000-	0
	42003020 Aufwand für Fremdwasserbezug	41.857-	55.400-	0
	42003030 Allg. Umlage an Zweckverband	8.251-	11.000-	0
	42003050 Aufw. Material Unterhaltung Leitungsnetz	449-	0	0
	42003070 sonstiger Materialaufwand	639-	2.000-	0
<b>b)</b>	<b>Aufwendungen für bezogene Leistungen</b>			
	43003010 Aufw. f. Wasseruntersuchungen	2.703-	3.000-	0
	43003020 Aufwand f. Wasserzähler	4.072-	5.000-	0
	43003030 Aufwand Unterhaltung Leitungsnetz	70.185-	70.000-	0
	43003040 Aufwand Unterhaltung Wassergewinnung	700-	7.000-	0
	43003050 Aufwand Unterhaltung Hochbehälter	11.885-	11.000-	0
	43003060 Aufwand f. Betreuung Versorgungsanlagen	293-	5.000-	0
	43003070 Aufwand f. Inanspruchnahme Bauhof	53.947-	45.300-	0
	43003080 Aufwand f. Unterhaltung Fahrzeuge	1.646-	2.000-	0
	<b>Summe Materialaufwand</b>	<b>209.614-</b>	<b>228.700-</b>	<b>0</b>
<b>6.</b>	<b>Personalaufwand</b>			
<b>a)</b>	<b>Löhne und Gehälter</b>			
<b>b)</b>	<b>Soziale Abgaben / Altersversorgung</b>			
	<b>Summe Personalaufwand</b>	<b>0</b>	<b>0</b>	<b>0</b>
<b>7.</b>	<b>Abschreibungen</b>			

Nr.	Erfolgsrechnung Ertrags- und Aufwandsarten	Rechnungsergebnis 2020	Ansatz 2020	Rechnungsergebnis 2019
		EUR	EUR	EUR
		1	2	3
<b>a)</b>	<b>Abschreibungen auf immaterielle Vermögensgegenstände des Anlagevermögens</b>			
	47110000 Abschreibung auf immaterielle VermG	847-	0	0
	47120000 AfA Sachanlagen	110.497-	100.000-	0
<b>b)</b>	<b>Abschreibungen auf Vermögensgegenstände des Umlaufvermögens</b>			
	<b>Summe Abschreibungen</b>	<b>111.344-</b>	<b>100.000-</b>	<b>0</b>
<b>8.</b>	<b>Sonstige betriebliche Aufwendungen</b>			
	44000000 Sonstige betriebliche Aufwendungen	1.691-	1.800-	0
	44003010 Aufw. f. Wasserentnahmeentgelt	9.668-	7.500-	0
	44003020 Aufwand f. Versicherungen	2.311-	5.200-	0
	44003030 Aufwand f. Büromaterial	1.297-	1.000-	0
	44003040 Aufwand f. EDV-Kosten	2.601-	3.000-	0
	44003050 Aufwand f. Post und Telekommunikation	1.208-	150-	0
	44003060 Aufwand f. Reisekosten	440-	1.600-	0
	44003070 Abschluss- und Beratungskosten	5.565-	5.700-	0
	44003080 Verwaltungskostenbeitrag Stadt	47.163-	42.500-	0
	<b>Summe sonstige betriebliche Aufwendungen</b>	<b>71.943-</b>	<b>68.450-</b>	<b>0</b>
	<b>Summe betriebliche Aufwendungen</b>	<b>392.902-</b>	<b>397.150-</b>	<b>0</b>
<b>9.</b>	<b>Erträge aus Beteiligungen</b>			
	<b>Summe Erträge aus Beteiligungen</b>	<b>0</b>	<b>0</b>	<b>0</b>
<b>10.</b>	<b>Erträge aus Wertpapieren und Ausleihungen des Finanzanlagevermögens</b>			
	<b>Summe Erträge aus Wertpapieren und Ausleihungen des Finanzanlagevermögens</b>	<b>0</b>	<b>0</b>	<b>0</b>
<b>11.</b>	<b>Sonstige Zinsen und ähnliche Erträge</b>			
	36200000 Zinserträge aus Kassenbestandsverzinsung	10	0	0
	<b>Summe sonstige Zinsen und ähnliche Erträge</b>	<b>10</b>	<b>0</b>	<b>0</b>
	<b>Summe Finanzerträge</b>	<b>10</b>	<b>0</b>	<b>0</b>
<b>12.</b>	<b>Abschreibungen auf Finanzanlagen und Wertpapiere des Umlaufvermögens</b>			
	<b>Summe Abschreibungen auf Finanzanlagen und Wertpapiere des Umlaufvermögens</b>	<b>0</b>	<b>0</b>	<b>0</b>
<b>13.</b>	<b>Zinsen und ähnliche Aufwendungen</b>			
	45200000 Aufwand Kassenbestandsverzinsung	1.436-	0	0
	45300000 Zinsaufwendungen an Dritte	26.650-	26.900-	0
	<b>Summe Zinsen und ähnliche Aufwendungen</b>	<b>28.086-</b>	<b>26.900-</b>	<b>0</b>
	<b>Summe Finanzaufwendungen</b>	<b>28.086-</b>	<b>26.900-</b>	<b>0</b>
<b>14.</b>	<b>Ergebnis der gewöhnlichen Geschäftstätigkeit</b>	<b>18.181-</b>	<b>15.400-</b>	<b>0</b>
<b>15.</b>	<b>Erträge aus Gewinnabführung etc.</b>			
	<b>Summe Erträge aus Gewinnabführung etc.</b>	<b>0</b>	<b>0</b>	<b>0</b>
<b>16.</b>	<b>Aufwand aus Verlustübernahme</b>			
	<b>Summe Aufwand aus Verlustübernahme</b>	<b>0</b>	<b>0</b>	<b>0</b>
	<b>Summe Beteiligungsergebnis</b>	<b>0</b>	<b>0</b>	<b>0</b>
<b>17.</b>	<b>Außerordentliche Erträge</b>			
	<b>Summe außerordentliche Erträge</b>	<b>0</b>	<b>0</b>	<b>0</b>
<b>18.</b>	<b>Außerordentliche Aufwendungen</b>			

Nr.	Erfolgsrechnung Ertrags- und Aufwandsarten	Rechnungsergebnis 2020	Ansatz 2020	Rechnungsergebnis 2019
		EUR	EUR	EUR
		1	2	3
	51990000 Jahresverlust für Eröffnungsbilanz	0	0	29.416-
	<b>Summe außerordentliche Aufwendungen</b>	<b>0</b>	<b>0</b>	<b>29.416-</b>
<b>19.</b>	<b>Summe außerordentliches Ergebnis</b>	<b>0</b>	<b>0</b>	<b>29.416-</b>
<b>20.</b>	<b>Steuern vom Einkommen und Ertrag</b>			
	46000000 Steuern vom Einkommen und Ertrag	3.430-	0	0
	<b>Summe Steuern vom Einkommen und Ertrag</b>	<b>3.430-</b>	<b>0</b>	<b>0</b>
<b>21.</b>	<b>Sonstige Steuern</b>			
	<b>Summe sonstige Steuern</b>	<b>0</b>	<b>0</b>	<b>0</b>
	<b>Summe Steuern</b>	<b>3.430-</b>	<b>0</b>	<b>0</b>
	<b>Jahresgewinn (+) / Jahresverlust (-)</b>	<b>21.612-</b>	<b>15.400-</b>	<b>29.416-</b>



Nr.	Erfolgsrechnung Ertrags- und Aufwandsarten	Rechnungsergebnis	Ansatz	Rechnungsergebnis
		2020	2020	2019
		EUR	EUR	EUR
		1	2	3
<b>1. Umsatzerlöse</b>				
30110000 Erlöse aus Wasserverkauf		250.643	263.700	0
30113011 Erlöse aus Lösch- und Brunnenwasser		3.039	4.500	0
30113012 Erlöse aus Verkauf Bauwasser		1.200	0	0
31610000 Aufl. SoPo aus Zuweisungen		2.741	0	0
31620000 Aufl. SoPo aus Beiträgen		3.906	3.500	0
<b>Summe Umsatzerlöse</b>		<b>261.529</b>	<b>271.700</b>	<b>0</b>
<b>2. Bestandsveränderungen</b>				
<b>Summe Bestandsveränderungen</b>		<b>0</b>	<b>0</b>	<b>0</b>
<b>3. Aktivierte Eigenleistungen</b>				
<b>Summe aktivierte Eigenleistungen</b>		<b>0</b>	<b>0</b>	<b>0</b>
<b>4. Sonstige betriebliche Erträge</b>				
32003010 Erstattung Überzahl. Umlage Zweckverband		3.960	0	0
32003020 Ertrag aus Auflösung v. Rückstellungen		2.500	0	0
32203000 Sonstige Erträge Wasser		1.647	0	0
<b>Summe sonstige betriebliche Erträge</b>		<b>8.108</b>	<b>0</b>	<b>0</b>
<b>Summe betriebliche Erträge</b>		<b>269.637</b>	<b>271.700</b>	<b>0</b>
<b>5. Materialaufwand</b>				
<b>a) Aufwendungen für Roh-, Hilfs- und Betriebsstoffe und für bezogene Waren</b>				
42003010 Aufwand für Strombezug		12.985-	12.000-	0
42003020 Aufwand für Fremdwasserbezug		1.777-	5.400-	0
42003030 Allg. Umlage an Zweckverband		8.251-	11.000-	0
42003050 Aufw. Material Unterhaltung Leitungsnetz		212-	0	0
42003070 sonstiger Materialaufwand		525-	2.000-	0
<b>b) Aufwendungen für bezogene Leistungen</b>				
43003010 Aufw. f. Wasseruntersuchungen		2.703-	3.000-	0
43003020 Aufwand f. Wasserzähler		1.459-	3.000-	0
43003030 Aufwand Unterhaltung Leitungsnetz		34.809-	45.000-	0
43003040 Aufwand Unterhaltung Wassergewinnung		700-	7.000-	0
43003050 Aufwand Unterhaltung Hochbehälter		11.885-	11.000-	0
43003060 Aufwand f. Betreuung Versorgungsanlagen		293-	5.000-	0
43003070 Aufwand f. Inanspruchnahme Bauhof		35.262-	32.800-	0
43003080 Aufwand f. Unterhaltung Fahrzeuge		823-	1.000-	0
<b>Summe Materialaufwand</b>		<b>111.684-</b>	<b>138.200-</b>	<b>0</b>
<b>6. Personalaufwand</b>				
<b>a) Löhne und Gehälter</b>				
<b>b) Soziale Abgaben / Altersversorgung</b>				
<b>Summe Personalaufwand</b>		<b>0</b>	<b>0</b>	<b>0</b>
<b>7. Abschreibungen</b>				
<b>a) Abschreibungen auf immaterielle Vermögensgegenstände des Anlagevermögens</b>				

Nr.	Erfolgsrechnung Ertrags- und Aufwandsarten	Rechnungsergebnis 2020	Ansatz 2020	Rechnungsergebnis 2019
		EUR	EUR	EUR
		1	2	3
	47110000 Abschreibung auf immaterielle VermG	847-	0	0
	47120000 AfA Sachanlagen	84.060-	80.000-	0
	<b>b) Abschreibungen auf Vermögensgegenstände des Umlaufvermögens</b>			
	<b>Summe Abschreibungen</b>	<b>84.907-</b>	<b>80.000-</b>	<b>0</b>
	<b>8. Sonstige betriebliche Aufwendungen</b>			
	44000000 Sonstige betriebliche Aufwendungen	1.213-	800-	0
	44003010 Aufw. f. Wasserentnahmeentgelt	9.668-	7.500-	0
	44003020 Aufwand f. Versicherungen	1.851-	3.200-	0
	44003030 Aufwand f. Büromaterial	1.175-	500-	0
	44003040 Aufwand f. EDV-Kosten	1.752-	2.000-	0
	44003050 Aufwand f. Post und Telekommunikation	750-	100-	0
	44003060 Aufwand f. Reisekosten	248-	800-	0
	44003070 Abschluss- und Beratungskosten	2.783-	3.000-	0
	44003080 Verwaltungskostenbeitrag Stadt	31.111-	32.500-	0
	<b>Summe sonstige betriebliche Aufwendungen</b>	<b>50.550-</b>	<b>50.400-</b>	<b>0</b>
	<b>Summe betriebliche Aufwendungen</b>	<b>247.141-</b>	<b>268.600-</b>	<b>0</b>
	<b>9. Erträge aus Beteiligungen</b>			
	<b>Summe Erträge aus Beteiligungen</b>	<b>0</b>	<b>0</b>	<b>0</b>
	<b>10. Erträge aus Wertpapieren und Ausleihungen des Finanzanlagevermögens</b>			
	<b>Summe Erträge aus Wertpapieren und Ausleihungen des Finanzanlagevermögens</b>	<b>0</b>	<b>0</b>	<b>0</b>
	<b>11. Sonstige Zinsen und ähnliche Erträge</b>			
	36200000 Zinserträge aus Kassenbestandsverzinsung	10	0	0
	<b>Summe sonstige Zinsen und ähnliche Erträge</b>	<b>10</b>	<b>0</b>	<b>0</b>
	<b>Summe Finanzerträge</b>	<b>10</b>	<b>0</b>	<b>0</b>
	<b>12. Abschreibungen auf Finanzanlagen und Wertpapiere des Umlaufvermögens</b>			
	<b>Summe Abschreibungen auf Finanzanlagen und Wertpapiere des Umlaufvermögens</b>	<b>0</b>	<b>0</b>	<b>0</b>
	<b>13. Zinsen und ähnliche Aufwendungen</b>			
	45300000 Zinsaufwendungen an Dritte	18.289-	18.500-	0
	<b>Summe Zinsen und ähnliche Aufwendungen</b>	<b>18.289-</b>	<b>18.500-</b>	<b>0</b>
	<b>Summe Finanzaufwendungen</b>	<b>18.289-</b>	<b>18.500-</b>	<b>0</b>
	<b>14. Ergebnis der gewöhnlichen Geschäftstätigkeit</b>	<b>4.217</b>	<b>15.400-</b>	<b>0</b>
	<b>15. Erträge aus Gewinnabführung etc.</b>			
	<b>Summe Erträge aus Gewinnabführung etc.</b>	<b>0</b>	<b>0</b>	<b>0</b>
	<b>16. Aufwand aus Verlustübernahme</b>			
	<b>Summe Aufwand aus Verlustübernahme</b>	<b>0</b>	<b>0</b>	<b>0</b>
	<b>Summe Beteiligungsergebnis</b>	<b>0</b>	<b>0</b>	<b>0</b>
	<b>17. Außerordentliche Erträge</b>			
	<b>Summe außerordentliche Erträge</b>	<b>0</b>	<b>0</b>	<b>0</b>
	<b>18. Außerordentliche Aufwendungen</b>			
	51990000 Jahresverlust für Eröffnungsbilanz	0	0	19.260-
	<b>Summe außerordentliche Aufwendungen</b>	<b>0</b>	<b>0</b>	<b>19.260-</b>
	<b>19. Summe außerordentliches Ergebnis</b>	<b>0</b>	<b>0</b>	<b>19.260-</b>

Nr.	Erfolgsrechnung Ertrags- und Aufwandsarten	Rechnungsergebnis 2020	Ansatz 2020	Rechnungsergebnis 2019
		EUR	EUR	EUR
		1	2	3
20.	Steuern vom Einkommen und Ertrag			
	Summe Steuern vom Einkommen und Ertrag	0	0	0
21.	Sonstige Steuern			
	Summe sonstige Steuern	0	0	0
	Summe Steuern	0	0	0
	Jahresgewinn (+) / Jahresverlust (-)	4.217	15.400-	19.260-





Nr.	Erfolgsrechnung Ertrags- und Aufwandsarten	Rechnungsergebnis 2020	Ansatz 2020	Rechnungsergebnis 2019
		EUR	EUR	EUR
		1	2	3
<b>1. Umsatzerlöse</b>				
	30110000 Erlöse aus Wasserverkauf	117.556	0	0
	30113011 Erlöse aus Lösch- und Brunnenwasser	1.328	900	0
	30113012 Erlöse aus Verkauf Bauwasser	414	0	0
	30113410 Erlöse aus Wasserverkauf Laufen	0	130.950	0
	31620000 Aufl. SoPo aus Beiträgen	4.543	4.500	0
	<b>Summe Umsatzerlöse</b>	<b>123.841</b>	<b>136.350</b>	<b>0</b>
<b>2. Bestandsveränderungen</b>				
	<b>Summe Bestandsveränderungen</b>	<b>0</b>	<b>0</b>	<b>0</b>
<b>3. Aktivierte Eigenleistungen</b>				
	<b>Summe aktivierte Eigenleistungen</b>	<b>0</b>	<b>0</b>	<b>0</b>
<b>4. Sonstige betriebliche Erträge</b>				
	32003010 Erstattung Überzahl. Umlage Zweckverband	4.823	0	0
	32003020 Ertrag aus Auflösung v. Rückstellungen	2.500	0	0
	32203000 Sonstige Erträge Wasser	1.994	600	0
	<b>Summe sonstige betriebliche Erträge</b>	<b>9.318</b>	<b>600</b>	<b>0</b>
	<b>Summe betriebliche Erträge</b>	<b>133.159</b>	<b>136.950</b>	<b>0</b>
<b>5. Materialaufwand</b>				
<b>a) Aufwendungen für Roh-, Hilfs- und Betriebsstoffe und für bezogene Waren</b>				
	42003020 Aufwand für Fremdwasserbezug	40.080-	50.000-	0
	42003050 Aufw. Material Unterhaltung Leitungsnetz	237-	0	0
	42003070 sonstiger Materialaufwand	115-	0	0
<b>b) Aufwendungen für bezogene Leistungen</b>				
	43003020 Aufwand f. Wasserzähler	2.613-	2.000-	0
	43003030 Aufwand Unterhaltung Leitungsnetz	35.377-	25.000-	0
	43003070 Aufwand f. Inanspruchnahme Bauhof	18.686-	12.500-	0
	43003080 Aufwand f. Unterhaltung Fahrzeuge	823-	1.000-	0
	<b>Summe Materialaufwand</b>	<b>97.930-</b>	<b>90.500-</b>	<b>0</b>
<b>6. Personalaufwand</b>				
<b>a) Löhne und Gehälter</b>				
<b>b) Soziale Abgaben / Altersversorgung</b>				
	<b>Summe Personalaufwand</b>	<b>0</b>	<b>0</b>	<b>0</b>
<b>7. Abschreibungen</b>				
<b>a) Abschreibungen auf immaterielle Vermögensgegenstände des Anlagevermögens</b>				
	47120000 AfA Sachanlagen	26.437-	20.000-	0
<b>b) Abschreibungen auf Vermögensgegenstände des Umlaufvermögens</b>				
	<b>Summe Abschreibungen</b>	<b>26.437-</b>	<b>20.000-</b>	<b>0</b>
<b>8. Sonstige betriebliche Aufwendungen</b>				
	44000000 Sonstige betriebliche Aufwendungen	478-	1.000-	0
	44003020 Aufwand f. Versicherungen	460-	2.000-	0

Nr.	Erfolgsrechnung Ertrags- und Aufwandsarten	Rechnungsergebnis 2020	Ansatz 2020	Rechnungsergebnis 2019
		EUR	EUR	EUR
		1	2	3
	44003030 Aufwand f. Büromaterial	122-	500-	0
	44003040 Aufwand f. EDV-Kosten	849-	1.000-	0
	44003050 Aufwand f. Post und Telekommunikation	458-	50-	0
	44003060 Aufwand f. Reisekosten	192-	800-	0
	44003070 Abschluss- und Beratungskosten	2.783-	2.700-	0
	44003080 Verwaltungskostenbeitrag Stadt	16.052-	10.000-	0
	<b>Summe sonstige betriebliche Aufwendungen</b>	<b>21.393-</b>	<b>18.050-</b>	<b>0</b>
	<b>Summe betriebliche Aufwendungen</b>	<b>145.761-</b>	<b>128.550-</b>	<b>0</b>
<b>9.</b>	<b>Erträge aus Beteiligungen</b>			
	<b>Summe Erträge aus Beteiligungen</b>	<b>0</b>	<b>0</b>	<b>0</b>
<b>10.</b>	<b>Erträge aus Wertpapieren und Ausleihungen des Finanzanlagevermögens</b>			
	<b>Summe Erträge aus Wertpapieren und Ausleihungen des Finanzanlagevermögens</b>	<b>0</b>	<b>0</b>	<b>0</b>
<b>11.</b>	<b>Sonstige Zinsen und ähnliche Erträge</b>			
	<b>Summe sonstige Zinsen und ähnliche Erträge</b>	<b>0</b>	<b>0</b>	<b>0</b>
	<b>Summe Finanzerträge</b>	<b>0</b>	<b>0</b>	<b>0</b>
<b>12.</b>	<b>Abschreibungen auf Finanzanlagen und Wertpapiere des Umlaufvermögens</b>			
	<b>Summe Abschreibungen auf Finanzanlagen und Wertpapiere des Umlaufvermögens</b>	<b>0</b>	<b>0</b>	<b>0</b>
<b>13.</b>	<b>Zinsen und ähnliche Aufwendungen</b>			
	45200000 Aufwand Kassenbestandsverzinsung	1.436-	0	0
	45300000 Zinsaufwendungen an Dritte	8.361-	8.400-	0
	<b>Summe Zinsen und ähnliche Aufwendungen</b>	<b>9.797-</b>	<b>8.400-</b>	<b>0</b>
	<b>Summe Finanzaufwendungen</b>	<b>9.797-</b>	<b>8.400-</b>	<b>0</b>
<b>14.</b>	<b>Ergebnis der gewöhnlichen Geschäftstätigkeit</b>	<b>22.398-</b>	<b>0</b>	<b>0</b>
<b>15.</b>	<b>Erträge aus Gewinnabführung etc.</b>			
	<b>Summe Erträge aus Gewinnabführung etc.</b>	<b>0</b>	<b>0</b>	<b>0</b>
<b>16.</b>	<b>Aufwand aus Verlustübernahme</b>			
	<b>Summe Aufwand aus Verlustübernahme</b>	<b>0</b>	<b>0</b>	<b>0</b>
	<b>Summe Beteiligungsergebnis</b>	<b>0</b>	<b>0</b>	<b>0</b>
<b>17.</b>	<b>Außerordentliche Erträge</b>			
	<b>Summe außerordentliche Erträge</b>	<b>0</b>	<b>0</b>	<b>0</b>
<b>18.</b>	<b>Außerordentliche Aufwendungen</b>			
	51990000 Jahresverlust für Eröffnungsbilanz	0	0	10.156-
	<b>Summe außerordentliche Aufwendungen</b>	<b>0</b>	<b>0</b>	<b>10.156-</b>
<b>19.</b>	<b>Summe außerordentliches Ergebnis</b>	<b>0</b>	<b>0</b>	<b>10.156-</b>
<b>20.</b>	<b>Steuern vom Einkommen und Ertrag</b>			
	46000000 Steuern vom Einkommen und Ertrag	3.430-	0	0
	<b>Summe Steuern vom Einkommen und Ertrag</b>	<b>3.430-</b>	<b>0</b>	<b>0</b>
<b>21.</b>	<b>Sonstige Steuern</b>			
	<b>Summe sonstige Steuern</b>	<b>0</b>	<b>0</b>	<b>0</b>
	<b>Summe Steuern</b>	<b>3.430-</b>	<b>0</b>	<b>0</b>
	<b>Jahresgewinn (+) / Jahresverlust (-)</b>	<b>25.829-</b>	<b>0</b>	<b>10.156-</b>

## EIGB\_3000

## Eigenbetrieb Wasserversorgung

Nr.	Vermögensplanabrechnung Finanzierungsmittel (Einnahmen)	Ansatz 2020	Ergebnis 2020	Abweichung Plan / Ist 2020
		EUR	EUR	EUR
		1	2	3
6.	Zuweisungen und Zuschüsse	0	2.700	2.700
	21911000 AIB Sonderposten	0	2.700	2.700
7.	Beiträge und ähnliche Entgelte	31.300	36.705	5.405
	21210000 SoPo aus Beiträgen	0	33.346	33.346
	21220000 SoPo aus Kostenersätzen u. Entgelten	0	3.359	3.359
	68910000 Beiträge und ähnliche Entgelte	31.300	0	31.300-
9.	Kredite	191.000	0	191.000-
b)	von Dritten	191.000	0	191.000-
	25093002	0	0	0
	69200000 Planung Kreditaufnahme v. Dritten	191.000	0	191.000-
10.	Abschreibungen und Anlagenabgänge	100.000	111.344	11.344
a)	Abschreibungen	100.000	111.344	11.344
	47110000 Abschreibung auf immaterielle VermG	0	847	847
	47120000 AfA Sachanlagen	100.000	110.497	10.497
b)	Anlagenabgänge	0	0	0
13.	erübrigte Mittel aus Vorjahren	307.700	0	307.700-
	82019000 erübrigte Mittel aus Vorjahren	307.700	0	307.700-
	<b>Summe Finanzierungsmittel (Einnahmen)</b>	<b>630.000</b>	<b>150.749</b>	<b>479.251-</b>

Nr.	Vermögensplanabrechnung Finanzierungsbedarf (Ausgaben)	Ansatz 2020	Ergebnis 2020	Abweichung Plan / Ist 2020
		EUR	EUR	EUR
		1	2	3
1.	Sachanlagen und immaterielle Anlagewerte	518.000-	554.448-	36.448-
	3610200 Verteilungsanlagen	0	39.139-	39.139-
	7210000 Betriebs- und Geschäftsausstattung	0	10.454-	10.454-
	9612000 Anlagen im Bau - Tiefbaumaßnahmen	0	502.292-	502.292-
	9613000 Anlagen im Bau - sonstige Baumaßnahmen	0	2.563-	2.563-
	78720000 Auszahlung für Tiefbaumaßnahmen	518.000-	0	518.000
7.	Jahresverlust	15.400-	21.612-	6.212-
	30110000 Erlöse aus Wasserverkauf	263.700	368.198	104.498
	30113011 Erlöse aus Lösch- und Brunnenwasser	5.400	4.367	1.033-
	30113012 Erlöse aus Verkauf Bauwasser	0	1.614	1.614
	30113410 Erlöse aus Wasserverkauf Laufen	130.950	0	130.950-
	31610000 Aufl. SoPo aus Zuweisungen	0	2.741	2.741
	31620000 Aufl. SoPo aus Beiträgen	8.000	8.449	449
	32003010 Erstattung Überzahl. Umlage Zweckverband	0	8.784	8.784
	32003020 Ertrag aus Auflösung v. Rückstellungen	0	5.000	5.000
	32203000 Sonstige Erträge Wasser	600	3.642	3.042
	36200000 Zinserträge aus Kassenbestandsverzinsung	0	10	10
	42003010 Aufwand für Strombezug	12.000-	12.985-	985-
	42003020 Aufwand für Fremdwasserbezug	55.400-	41.857-	13.543
	42003030 Allg. Umlage an Zweckverband	11.000-	8.251-	2.749

Nr.	Vermögensplanabrechnung Finanzierungsbedarf (Ausgaben)	Ansatz 2020	Ergebnis 2020	Abweichung Plan / Ist 2020
		EUR	EUR	EUR
		1	2	3
	42003050 Aufw. Material Unterhaltung Leitungsnetz	0	449-	449-
	42003070 sonstiger Materialaufwand	2.000-	639-	1.361
	43003010 Aufw. f. Wasseruntersuchungen	3.000-	2.703-	297
	43003020 Aufwand f. Wasserzähler	5.000-	4.072-	928
	43003030 Aufwand Unterhaltung Leitungsnetz	70.000-	70.185-	185-
	43003040 Aufwand Unterhaltung Wassergewinnung	7.000-	700-	6.300
	43003050 Aufwand Unterhaltung Hochbehälter	11.000-	11.885-	885-
	43003060 Aufwand f. Betreuung Versorgungsanlagen	5.000-	293-	4.707
	43003070 Aufwand f. Inanspruchnahme Bauhof	45.300-	53.947-	8.647-
	43003080 Aufwand f. Unterhaltung Fahrzeuge	2.000-	1.646-	354
	44000000 Sonstige betriebliche Aufwendungen	1.800-	1.691-	109
	44003010 Aufw. f. Wasserentnahmeentgelt	7.500-	9.668-	2.168-
	44003020 Aufwand f. Versicherungen	5.200-	2.311-	2.889
	44003030 Aufwand f. Büromaterial	1.000-	1.297-	297-
	44003040 Aufwand f. EDV-Kosten	3.000-	2.601-	400
	44003050 Aufwand f. Post und Telekommunikation	150-	1.208-	1.058-
	44003060 Aufwand f. Reisekosten	1.600-	440-	1.160
	44003070 Abschluss- und Beratungskosten	5.700-	5.565-	135
	44003080 Verwaltungskostenbeitrag Stadt	42.500-	47.163-	4.663-
	45200000 Aufwand Kassenbestandsverzinsung	0	1.436-	1.436-
	45300000 Zinsaufwendungen an Dritte	26.900-	26.650-	250
	46000000 Steuern vom Einkommen und Ertrag	0	3.430-	3.430-
	47110000 Abschreibung auf immaterielle VermG	0	847-	847-
	47120000 AfA Sachanlagen	100.000-	110.497-	10.497-
9.	Auflösung Ertragszuschüsse	8.000-	11.191-	3.191-
	31610000 Aufl. SoPo aus Zuweisungen	0	2.741-	2.741-
	31620000 Aufl. SoPo aus Beiträgen	8.000-	8.449-	449-
11.	Tilgung von Krediten	88.600-	88.512-	88
	25093001	0	13.391-	13.391-
	25093002	0	15.000-	15.000-
	25093003	0	6.682-	6.682-
	25093004	0	4.454-	4.454-
	25093005	0	12.803-	12.803-
	25093006	0	11.072-	11.072-
	25093007	0	25.110-	25.110-
	79200000 Planung Tilgung Kredite von Dritten	88.600-	0	88.600
12.	Gewährung von Krediten	0	0	0
	<b>Summe Finanzierungsbedarf (Ausgaben)</b>	<b>630.000-</b>	<b>675.763-</b>	<b>45.763-</b>

## BZ31

## Betriebszweig Wasserversorgung Sulzburg

Nr.	Vermögensplanabrechnung Finanzierungsmittel (Einnahmen)	Ansatz 2020	Ergebnis 2020	Abweichung Plan / Ist 2020
		EUR	EUR	EUR
		1	2	3
4.	Jahresgewinn	0	4.217	4.217
	30110000 Erlöse aus Wasserverkauf	0	250.643	250.643
	30113011 Erlöse aus Lösch- und Brunnenwasser	0	3.039	3.039
	30113012 Erlöse aus Verkauf Bauwasser	0	1.200	1.200
	31610000 Aufl. SoPo aus Zuweisungen	0	2.741	2.741
	31620000 Aufl. SoPo aus Beiträgen	0	3.906	3.906
	32003010 Erstattung Überzahl. Umlage Zweckverband	0	3.960	3.960
	32003020 Ertrag aus Auflösung v. Rückstellungen	0	2.500	2.500
	32203000 Sonstige Erträge Wasser	0	1.647	1.647
	36200000 Zinserträge aus Kassenbestandsverzinsung	0	10	10
	42003010 Aufwand für Strombezug	0	12.985-	12.985-
	42003020 Aufwand für Fremdwasserbezug	0	1.777-	1.777-
	42003030 Allg. Umlage an Zweckverband	0	8.251-	8.251-
	42003050 Aufw. Material Unterhaltung Leitungsnetz	0	212-	212-
	42003070 sonstiger Materialaufwand	0	525-	525-
	43003010 Aufw. f. Wasseruntersuchungen	0	2.703-	2.703-
	43003020 Aufwand f. Wasserzähler	0	1.459-	1.459-
	43003030 Aufwand Unterhaltung Leitungsnetz	0	34.809-	34.809-
	43003040 Aufwand Unterhaltung Wassergewinnung	0	700-	700-
	43003050 Aufwand Unterhaltung Hochbehälter	0	11.885-	11.885-
	43003060 Aufwand f. Betreuung Versorgungsanlagen	0	293-	293-
	43003070 Aufwand f. Inanspruchnahme Bauhof	0	35.262-	35.262-
	43003080 Aufwand f. Unterhaltung Fahrzeuge	0	823-	823-
	44000000 Sonstige betriebliche Aufwendungen	0	1.213-	1.213-
	44003010 Aufw. f. Wasserentnahmeentgelt	0	9.668-	9.668-
	44003020 Aufwand f. Versicherungen	0	1.851-	1.851-
	44003030 Aufwand f. Büromaterial	0	1.175-	1.175-
	44003040 Aufwand f. EDV-Kosten	0	1.752-	1.752-
	44003050 Aufwand f. Post und Telekommunikation	0	750-	750-
	44003060 Aufwand f. Reisekosten	0	248-	248-
	44003070 Abschluss- und Beratungskosten	0	2.783-	2.783-
	44003080 Verwaltungskostenbeitrag Stadt	0	31.111-	31.111-
	45300000 Zinsaufwendungen an Dritte	0	18.289-	18.289-
	47110000 Abschreibung auf immaterielle VermG	0	847-	847-
	47120000 AfA Sachanlagen	0	84.060-	84.060-
9.	Kredite	48.300	0	48.300-
b)	von Dritten	48.300	0	48.300-
	25093002	0	0	0
	69200000 Planung Kreditaufnahme v. Dritten	48.300	0	48.300-
10.	Abschreibungen und Anlagenabgänge	80.000	84.907	4.907
a)	Abschreibungen	80.000	84.907	4.907
	47110000 Abschreibung auf immaterielle VermG	0	847	847
	47120000 AfA Sachanlagen	80.000	84.060	4.060

Nr.	Vermögensplanabrechnung Finanzierungsmittel (Einnahmen)	Ansatz 2020	Ergebnis 2020	Abweichung Plan / Ist 2020
		EUR	EUR	EUR
		1	2	3
b)	Anlagenabgänge	0	0	0
13.	erübrigte Mittel aus Vorjahren	72.600	0	72.600-
	82019000 erübrigte Mittel aus Vorjahren	72.600	0	72.600-
	<b>Summe Finanzierungsmittel (Einnahmen)</b>	<b>200.900</b>	<b>89.124</b>	<b>111.776-</b>

Nr.	Vermögensplanabrechnung Finanzierungsbedarf (Ausgaben)	Ansatz 2020	Ergebnis 2020	Abweichung Plan / Ist 2020
		EUR	EUR	EUR
		1	2	3
1.	Sachanlagen und immaterielle Anlagewerte	115.000-	174.285-	59.285-
	3610200 Verteilungsanlagen	0	36.789-	36.789-
	7210000 Betriebs- und Geschäftsausstattung	0	10.454-	10.454-
	9612000 Anlagen im Bau - Tiefbaumaßnahmen	0	125.247-	125.247-
	9613000 Anlagen im Bau - sonstige Baumaßnahmen	0	1.794-	1.794-
	78720000 Auszahlung für Tiefbaumaßnahmen	115.000-	0	115.000
7.	Jahresverlust	15.400-	0	15.400
	30110000 Erlöse aus Wasserverkauf	263.700	0	263.700-
	30113011 Erlöse aus Lösch- und Brunnenwasser	4.500	0	4.500-
	31620000 Aufl. SoPo aus Beiträgen	3.500	0	3.500-
	42003010 Aufwand für Strombezug	12.000-	0	12.000
	42003020 Aufwand für Fremdwasserbezug	5.400-	0	5.400
	42003030 Allg. Umlage an Zweckverband	11.000-	0	11.000
	42003070 sonstiger Materialaufwand	2.000-	0	2.000
	43003010 Aufw. f. Wasseruntersuchungen	3.000-	0	3.000
	43003020 Aufwand f. Wasserzähler	3.000-	0	3.000
	43003030 Aufwand Unterhaltung Leitungsnetz	45.000-	0	45.000
	43003040 Aufwand Unterhaltung Wassergewinnung	7.000-	0	7.000
	43003050 Aufwand Unterhaltung Hochbehälter	11.000-	0	11.000
	43003060 Aufwand f. Betreuung Versorgungsanlagen	5.000-	0	5.000
	43003070 Aufwand f. Inanspruchnahme Bauhof	32.800-	0	32.800
	43003080 Aufwand f. Unterhaltung Fahrzeuge	1.000-	0	1.000
	44000000 Sonstige betriebliche Aufwendungen	800-	0	800
	44003010 Aufw. f. Wasserentnahmeentgelt	7.500-	0	7.500
	44003020 Aufwand f. Versicherungen	3.200-	0	3.200
	44003030 Aufwand f. Büromaterial	500-	0	500
	44003040 Aufwand f. EDV-Kosten	2.000-	0	2.000
	44003050 Aufwand f. Post und Telekommunikation	100-	0	100
	44003060 Aufwand f. Reisekosten	800-	0	800
	44003070 Abschluss- und Beratungskosten	3.000-	0	3.000
	44003080 Verwaltungskostenbeitrag Stadt	32.500-	0	32.500
	45300000 Zinsaufwendungen an Dritte	18.500-	0	18.500
	47120000 AfA Sachanlagen	80.000-	0	80.000
9.	Auflösung Ertragszuschüsse	3.500-	6.648-	3.148-
	31610000 Aufl. SoPo aus Zuweisungen	0	2.741-	2.741-
	31620000 Aufl. SoPo aus Beiträgen	3.500-	3.906-	406-

Nr.	Vermögensplanabrechnung Finanzierungsbedarf (Ausgaben)	Ansatz 2020	Ergebnis 2020	Abweichung Plan / Ist 2020
		EUR	EUR	EUR
		1	2	3
11.	Tilgung von Krediten	67.000-	66.915-	85
	25093001	0	12.092-	12.092-
	25093002	0	15.000-	15.000-
	25093003	0	2.913-	2.913-
	25093004	0	4.454-	4.454-
	25093005	0	7.587-	7.587-
	25093006	0	3.263-	3.263-
	25093007	0	21.605-	21.605-
	79200000 Planung Tilgung Kredite von Dritten	67.000-	0	67.000
12.	Gewährung von Krediten	0	0	0
	<b>Summe Finanzierungsbedarf (Ausgaben)</b>	<b>200.900-</b>	<b>247.848-</b>	<b>46.948-</b>





## BZ32

## Betriebszweig Wasserversorgung Laufen

Nr.	Vermögensplanabrechnung Finanzierungsmittel (Einnahmen)	Ansatz 2020	Ergebnis 2020	Abweichung Plan / Ist 2020
		EUR	EUR	EUR
		1	2	3
4.	Jahresgewinn	0	0	0
	30113011 Erlöse aus Lösch- und Brunnenwasser	900	0	900-
	30113410 Erlöse aus Wasserverkauf Laufen	130.950	0	130.950-
	31620000 Aufl. SoPo aus Beiträgen	4.500	0	4.500-
	32203000 Sonstige Erträge Wasser	600	0	600-
	42003020 Aufwand für Fremdwasserbezug	50.000-	0	50.000
	43003020 Aufwand f. Wasserzähler	2.000-	0	2.000
	43003030 Aufwand Unterhaltung Leitungsnetz	25.000-	0	25.000
	43003070 Aufwand f. Inanspruchnahme Bauhof	12.500-	0	12.500
	43003080 Aufwand f. Unterhaltung Fahrzeuge	1.000-	0	1.000
	44000000 Sonstige betriebliche Aufwendungen	1.000-	0	1.000
	44003020 Aufwand f. Versicherungen	2.000-	0	2.000
	44003030 Aufwand f. Büromaterial	500-	0	500
	44003040 Aufwand f. EDV-Kosten	1.000-	0	1.000
	44003050 Aufwand f. Post und Telekommunikation	50-	0	50
	44003060 Aufwand f. Reisekosten	800-	0	800
	44003070 Abschluss- und Beratungskosten	2.700-	0	2.700
	44003080 Verwaltungskostenbeitrag Stadt	10.000-	0	10.000
	45300000 Zinsaufwendungen an Dritte	8.400-	0	8.400
	47120000 AfA Sachanlagen	20.000-	0	20.000
6.	Zuweisungen und Zuschüsse	0	2.700	2.700
	21911000 AIB Sonderposten	0	2.700	2.700
7.	Beiträge und ähnliche Entgelte	31.300	36.705	5.405
	21210000 SoPo aus Beiträgen	0	33.346	33.346
	21220000 SoPo aus Kostenersätzen u. Entgelten	0	3.359	3.359
	68910000 Beiträge und ähnliche Entgelte	31.300	0	31.300-
9.	Kredite	142.700	0	142.700-
b)	von Dritten	142.700	0	142.700-
	69200000 Planung Kreditaufnahme v. Dritten	142.700	0	142.700-
10.	Abschreibungen und Anlagenabgänge	20.000	26.437	6.437
a)	Abschreibungen	20.000	26.437	6.437
	47120000 AfA Sachanlagen	20.000	26.437	6.437
b)	Anlagenabgänge	0	0	0
13.	erübrigte Mittel aus Vorjahren	235.100	0	235.100-
	82019000 erübrigte Mittel aus Vorjahren	235.100	0	235.100-
	<b>Summe Finanzierungsmittel (Einnahmen)</b>	<b>429.100</b>	<b>65.842</b>	<b>363.258-</b>

Nr.	Vermögensplanabrechnung Finanzierungsbedarf (Ausgaben)	Ansatz 2020	Ergebnis 2020	Abweichung Plan / Ist 2020
		EUR	EUR	EUR
		1	2	3
1.	Sachanlagen und immaterielle Anlagewerte	403.000-	380.163-	22.837
	3610200 Verteilungsanlagen	0	2.350-	2.350-

Nr.	Vermögensplanabrechnung Finanzierungsbedarf (Ausgaben)	Ansatz 2020	Ergebnis 2020	Abweichung Plan / Ist 2020
		EUR	EUR	EUR
		1	2	3
	9612000 Anlagen im Bau - Tiefbaumaßnahmen	0	377.044-	377.044-
	9613000 Anlagen im Bau - sonstige Baumaßnahmen	0	769-	769-
	78720000 Auszahlung für Tiefbaumaßnahmen	403.000-	0	403.000
7.	Jahresverlust	0	25.829-	25.829-
	30110000 Erlöse aus Wasserverkauf	0	117.556	117.556
	30113011 Erlöse aus Lösch- und Brunnenwasser	900	1.328	428
	30113012 Erlöse aus Verkauf Bauwasser	0	414	414
	30113410 Erlöse aus Wasserverkauf Laufen	130.950	0	130.950-
	31620000 Aufl. SoPo aus Beiträgen	4.500	4.543	43
	32003010 Erstattung Überzahl. Umlage Zweckverband	0	4.823	4.823
	32003020 Ertrag aus Auflösung v. Rückstellungen	0	2.500	2.500
	32203000 Sonstige Erträge Wasser	600	1.994	1.394
	42003020 Aufwand für Fremdwasserbezug	50.000-	40.080-	9.920
	42003050 Aufw. Material Unterhaltung Leitungsnetz	0	237-	237-
	42003070 sonstiger Materialaufwand	0	115-	115-
	43003020 Aufwand f. Wasserzähler	2.000-	2.613-	613-
	43003030 Aufwand Unterhaltung Leitungsnetz	25.000-	35.377-	10.377-
	43003070 Aufwand f. Inanspruchnahme Bauhof	12.500-	18.686-	6.186-
	43003080 Aufwand f. Unterhaltung Fahrzeuge	1.000-	823-	177
	44000000 Sonstige betriebliche Aufwendungen	1.000-	478-	522
	44003020 Aufwand f. Versicherungen	2.000-	460-	1.540
	44003030 Aufwand f. Büromaterial	500-	122-	378
	44003040 Aufwand f. EDV-Kosten	1.000-	849-	151
	44003050 Aufwand f. Post und Telekommunikation	50-	458-	408-
	44003060 Aufwand f. Reisekosten	800-	192-	608
	44003070 Abschluss- und Beratungskosten	2.700-	2.783-	83-
	44003080 Verwaltungskostenbeitrag Stadt	10.000-	16.052-	6.052-
	45200000 Aufwand Kassenbestandsverzinsung	0	1.436-	1.436-
	45300000 Zinsaufwendungen an Dritte	8.400-	8.361-	39
	46000000 Steuern vom Einkommen und Ertrag	0	3.430-	3.430-
	47120000 AfA Sachanlagen	20.000-	26.437-	6.437-
9.	Auflösung Ertragszuschüsse	4.500-	4.543-	43-
	31620000 Aufl. SoPo aus Beiträgen	4.500-	4.543-	43-
11.	Tilgung von Krediten	21.600-	21.597-	3
	25093001	0	1.299-	1.299-
	25093003	0	3.768-	3.768-
	25093005	0	5.216-	5.216-
	25093006	0	7.808-	7.808-
	25093007	0	3.505-	3.505-
	79200000 Planung Tilgung Kredite von Dritten	21.600-	0	21.600
12.	Gewährung von Krediten	0	0	0
	<b>Summe Finanzierungsbedarf (Ausgaben)</b>	<b>429.100-</b>	<b>432.132-</b>	<b>3.032-</b>

## EIGB\_3000 Eigenbetrieb Wasserversorgung

lfd. Nr.	Investitionsübersicht Einzahlungs- und Auszahlungsarten	Ergebnis Vorjahr 2019 EUR	1	Ermächtigt. aus 2019 EUR	2	Ergebnis 2020 EUR	3	Beschloss. Haushalts- plan 2020 EUR	4	Fortgeschr. Ansatz 2020 EUR	5	Vergleich Ergebnis -Ansatz EUR	6	Vergleich Ansatz- Ergebnis EUR	7	Zulässiger Mehraufw. 2020 EUR	8	Verfügbare Mittel abzgl. Ergebnis EUR	9	übertr. Erm. nach 2021 EUR	10	VE 2020 EUR	11	Ergebnisver änderung gegenüber Vorjahr	12	
73110000010: Beschaffung bew. Vermögen WV Sulzburg																										
6	= Summe der Einzahlungen aus Investitionstätigkeit	0,00		0,00		0,00		0		0		0		0		0		0		0,00		0		0		0,00
8	- Auszahlungen für Baumaßnahmen	0,00		0,00		1.794,06-		0		0		1.794-		1.794		0		1.794		0,00		0		0		1.794,06-
	78730000 Ausz.s. Baumaßn.	0,00		0,00		1.794,06-		0		0		1.794-		1.794		0		1.794		0,00		0		0		1.794,06-
9	- Auszahlungen für den Erwerb von beweglichem Sachvermögen	0,00		0,00		10.454,22-		0		0		10.454-		10.454		0		10.454		0,00		0		0		10.454,22-
	78312000 Erw.bew.VG o. WG	0,00		0,00		10.454,22-		0		0		10.454-		10.454		0		10.454		0,00		0		0		10.454,22-
13	= Summe der Auszahlungen aus Investitionstätigkeit	0,00		0,00		12.248,28-		0		0		12.248-		12.248		0		12.248		0,00		0		0		12.248,28-
14	= Saldo aus Investitionstätigkeit	0,00		0,00		12.248,28-		0		0		12.248-		12.248		0		12.248		0,00		0		0		12.248,28-
16	= Gesamtkosten der Maßnahme	0,00		0,00		12.248,28-		0		0		12.248-		12.248		0		12.248		0,00		0		0		12.248,28-
731100000100: Mitverlegung Betberger Str.																										
6	= Summe der Einzahlungen aus Investitionstätigkeit	0,00		0,00		0,00		0		0		0		0		0		0		0,00		0		0		0,00
8	- Auszahlungen für Baumaßnahmen	0,00		0,00		125.247,16-		115.000-		115.000-		10.247-		10.247		0		10.247		0,00		0		0		125.247,16-
	78720000 Ausz. Tiefbaumaßn.	0,00		0,00		125.247,16-		115.000-		115.000-		10.247-		10.247		0		10.247		0,00		0		0		125.247,16-
13	= Summe der Auszahlungen aus Investitionstätigkeit	0,00		0,00		125.247,16-		115.000-		115.000-		10.247-		10.247		0		10.247		0,00		0		0		125.247,16-
14	= Saldo aus Investitionstätigkeit	0,00		0,00		125.247,16-		115.000-		115.000-		10.247-		10.247		0		10.247		0,00		0		0		125.247,16-
16	= Gesamtkosten der Maßnahme	0,00		0,00		125.247,16-		115.000-		115.000-		10.247-		10.247		0		10.247		0,00		0		0		125.247,16-

lfd. Nr.	Investitionsübersicht Einzahlungs- und Auszahlungsarten	Ergebnis Vorjahr 2019 EUR	1	Ermächtig. aus 2019 EUR	2	Ergebnis 2020 EUR	3	Beschluss. Haushalts- plan 2020 EUR	4	Fortgeschr. Ansatz 2020 EUR	5	Vergleich Ergebnis -Ansatz EUR	6	Vergleich Ansatz- Ergebnis EUR	7	Zulässiger Mehraufw. 2020 EUR	8	Verfügbare Mittel abzgl. Ergebnis EUR	9	übertr. Erm. nach 2021 EUR	10	VE 2020 EUR	11	Ergebnisver änderung gegenüber Vorjahr	12	
<b>73210000010: Beschaffung bzw. Vermögen WV Laufen</b>																										
6	= Summe der Einzahlungen aus Investitionstätigkeit	0,00	0,00	0,00	0,00	0,00	0	0	0	0	0	0	0	0	0	0	0	0	0	0,00	0,00	0	0	0,00	0	0,00
8	- Auszahlungen für Baumaßnahmen	0,00	0,00	0,00	0,00	768,88-	0	0	0	0	0	769-	769-	769	0	0	0	769	769	0,00	0,00	0	0	768,88-	0	768,88-
	78730000 Ausz.s.Baumaßn.	0,00	0,00	0,00	0,00	768,88-	0	0	0	0	0	769-	769-	769	0	0	0	769	769	0,00	0,00	0	0	768,88-	0	768,88-
13	= Summe der Auszahlungen aus Investitionstätigkeit	0,00	0,00	0,00	0,00	768,88-	0	0	0	0	0	769-	769-	769	0	0	0	769	769	0,00	0,00	0	0	768,88-	0	768,88-
14	= Saldo aus Investitionstätigkeit	0,00	0,00	0,00	0,00	768,88-	0	0	0	0	0	769-	769-	769	0	0	0	769	769	0,00	0,00	0	0	768,88-	0	768,88-
16	= Gesamtkosten der Maßnahme	0,00	0,00	0,00	0,00	768,88-	0	0	0	0	0	769-	769-	769	0	0	0	769	769	0,00	0,00	0	0	768,88-	0	768,88-

**732100000100: Wasserleitung BG Eichgasse**

2	+ Einzahlungen aus Investitionsbeiträgen und ähnl. Entgelten für Investitionstätigkeit	0,00	0,00	0,00	0,00	17.554,59	31.300	31.300	31.300	31.300	31.300	13.745-	13.745-	13.745	0	0	0	13.745	13.745	0,00	0,00	0	0	17.554,59	0	17.554,59
	68910000 Beiträge	0,00	0,00	0,00	0,00	17.554,59	31.300	31.300	31.300	31.300	31.300	13.745-	13.745-	13.745	0	0	0	13.745	13.745	0,00	0,00	0	0	17.554,59	0	17.554,59
6	= Summe der Einzahlungen aus Investitionstätigkeit	0,00	0,00	0,00	0,00	17.554,59	31.300	31.300	31.300	31.300	31.300	13.745-	13.745-	13.745	0	0	0	13.745	13.745	0,00	0,00	0	0	17.554,59	0	17.554,59
8	- Auszahlungen für Baumaßnahmen	0,00	0,00	0,00	0,00	132.317,02-	138.000-	138.000-	138.000-	138.000-	138.000-	5.683	5.683	5.683-	0	0	0	5.683-	5.683-	0,00	0,00	0	0	132.317,02-	0	132.317,02-
	78720000 Ausz. Tiefbaumaßn.	0,00	0,00	0,00	0,00	132.317,02-	138.000-	138.000-	138.000-	138.000-	138.000-	5.683	5.683	5.683-	0	0	0	5.683-	5.683-	0,00	0,00	0	0	132.317,02-	0	132.317,02-
13	= Summe der Auszahlungen aus Investitionstätigkeit	0,00	0,00	0,00	0,00	132.317,02-	138.000-	138.000-	138.000-	138.000-	138.000-	5.683	5.683	5.683-	0	0	0	5.683-	5.683-	0,00	0,00	0	0	132.317,02-	0	132.317,02-
14	= Saldo aus Investitionstätigkeit	0,00	0,00	0,00	0,00	114.762,43-	106.700-	106.700-	106.700-	106.700-	106.700-	8.062-	8.062-	8.062	0	0	0	8.062	8.062	0,00	0,00	0	0	114.762,43-	0	114.762,43-
16	= Gesamtkosten der Maßnahme	0,00	0,00	0,00	0,00	132.317,02-	138.000-	138.000-	138.000-	138.000-	138.000-	5.683	5.683	5.683-	0	0	0	5.683-	5.683-	0,00	0,00	0	0	132.317,02-	0	132.317,02-

lfd. Nr.	Investitionsübersicht Einzahlungs- und Auszahlungsarten	Ergebnis Vorjahr 2019 EUR	1	Ermächtig. aus 2019 EUR	2	Ergebnis 2020 EUR	3	Beschluss. Haushalts- plan 2020 EUR	4	Fortgeschr. Ansatz 2020 EUR	5	Vergleich Ergebnis -Ansatz EUR	6	Vergleich Ansatz- Ergebnis EUR	7	Zulässiger Mehraufw. 2020 EUR	8	Verfügbare Mittel abzgl. Ergebnis EUR	9	übertr. Erm. nach 2021 EUR	10	VE 2020 EUR	11	Ergebnisver änderung gegenüber Vorjahr	12
<b>732100000101: Wasserleitung Brunnengasse-Wüstgasse</b>																									
6	= Summe der Einzahlungen aus Investitionstätigkeit	0,00	0,00	0,00	0,00	0,00	0,00	0	0	0	0	0	0	0	0	0	0	0	0	0,00	0,00	0	0	0,00	0,00
8	- Auszahlungen für Baumaßnahmen	0,00	0,00	0,00	0,00	227.072,57-	160.000-	160.000-	160.000-	160.000-	160.000-	67.073-	67.073-	67.073	67.073	0	67.073	0	67.073	0,00	0,00	0	0	227.072,57-	227.072,57-
13	= Summe der Auszahlungen aus Investitionstätigkeit	0,00	0,00	0,00	0,00	227.072,57-	160.000-	160.000-	160.000-	160.000-	160.000-	67.073-	67.073-	67.073	67.073	0	67.073	0	67.073	0,00	0,00	0	0	227.072,57-	227.072,57-
14	= Saldo aus Investitionstätigkeit	0,00	0,00	0,00	0,00	227.072,57-	160.000-	160.000-	160.000-	160.000-	160.000-	67.073-	67.073-	67.073	67.073	0	67.073	0	67.073	0,00	0,00	0	0	227.072,57-	227.072,57-
16	= Gesamtkosten der Maßnahme	0,00	0,00	0,00	0,00	227.072,57-	160.000-	160.000-	160.000-	160.000-	160.000-	67.073-	67.073-	67.073	67.073	0	67.073	0	67.073	0,00	0,00	0	0	227.072,57-	227.072,57-
<b>732100000102: Ringschluss Betberger Str.</b>																									
6	= Summe der Einzahlungen aus Investitionstätigkeit	0,00	0,00	0,00	0,00	0,00	0,00	0	0	0	0	0	0	0	0	0	0	0	0	0,00	0,00	0	0	0,00	0,00
8	- Auszahlungen für Baumaßnahmen	0,00	0,00	0,00	0,00	97.393,57-	105.000-	105.000-	105.000-	105.000-	105.000-	7.606	7.606	7.606-	7.606-	0	7.606-	0	7.606-	0,00	0,00	0	0	97.393,57-	97.393,57-
13	= Summe der Auszahlungen aus Investitionstätigkeit	0,00	0,00	0,00	0,00	97.393,57-	105.000-	105.000-	105.000-	105.000-	105.000-	7.606	7.606	7.606-	7.606-	0	7.606-	0	7.606-	0,00	0,00	0	0	97.393,57-	97.393,57-
14	= Saldo aus Investitionstätigkeit	0,00	0,00	0,00	0,00	97.393,57-	105.000-	105.000-	105.000-	105.000-	105.000-	7.606	7.606	7.606-	7.606-	0	7.606-	0	7.606-	0,00	0,00	0	0	97.393,57-	97.393,57-
16	= Gesamtkosten der Maßnahme	0,00	0,00	0,00	0,00	97.393,57-	105.000-	105.000-	105.000-	105.000-	105.000-	7.606	7.606	7.606-	7.606-	0	7.606-	0	7.606-	0,00	0,00	0	0	97.393,57-	97.393,57-



## BZ31 Betriebszweig Wasserversorgung Sulzburg

lfd. Nr.	Investitionsübersicht Einzahlungs- und Auszahlungsarten	Ergebnis Vorjahr 2019 EUR	1	Ermächtigt. aus 2019 EUR	2	Ergebnis 2020 EUR	3	Beschloss. Haushalts- plan 2020 EUR	4	Fortgeschr. Ansatz 2020 EUR	5	Vergleich Ergebnis -Ansatz EUR	6	Vergleich Ansatz- Ergebnis EUR	7	Zulässiger Mehraufw. 2020 EUR	8	Verfügbare Mittel abzgl. Ergebnis EUR	9	übertr. Erm. nach 2021 EUR	10	VE 2020 EUR	11	Ergebnisver änderung gegenüber Vorjahr	12	
73110000010: Beschaffung bew. Vermögen WV Sulzburg																										
6	= Summe der Einzahlungen aus Investitionstätigkeit	0,00		0,00		0,00		0		0		0		0		0		0		0,00		0		0		0,00
8	- Auszahlungen für Baumaßnahmen	0,00		0,00		1.794,06-		0		0		1.794-		1.794		0		1.794		0,00		0		0		1.794,06-
	78730000 Ausz.s. Baumaßn.	0,00		0,00		1.794,06-		0		0		1.794-		1.794		0		1.794		0,00		0		0		1.794,06-
9	- Auszahlungen für den Erwerb von beweglichem Sachvermögen	0,00		0,00		10.454,22-		0		0		10.454-		10.454		0		10.454		0,00		0		0		10.454,22-
	78312000 Erw.bew.VG o. WG	0,00		0,00		10.454,22-		0		0		10.454-		10.454		0		10.454		0,00		0		0		10.454,22-
13	= Summe der Auszahlungen aus Investitionstätigkeit	0,00		0,00		12.248,28-		0		0		12.248-		12.248		0		12.248		0,00		0		0		12.248,28-
14	= Saldo aus Investitionstätigkeit	0,00		0,00		12.248,28-		0		0		12.248-		12.248		0		12.248		0,00		0		0		12.248,28-
16	= Gesamtkosten der Maßnahme	0,00		0,00		12.248,28-		0		0		12.248-		12.248		0		12.248		0,00		0		0		12.248,28-

## 731100000100: Mitverlegung Betberger Str.

6	= Summe der Einzahlungen aus Investitionstätigkeit	0,00		0,00		0,00		0		0		0		0		0		0		0,00		0		0		0,00
8	- Auszahlungen für Baumaßnahmen	0,00		0,00		125.247,16-		115.000-		115.000-		10.247-		10.247		0		10.247		0,00		0		0		125.247,16-
	78720000 Ausz. Tiefbaumaßn.	0,00		0,00		125.247,16-		115.000-		115.000-		10.247-		10.247		0		10.247		0,00		0		0		125.247,16-
13	= Summe der Auszahlungen aus Investitionstätigkeit	0,00		0,00		125.247,16-		115.000-		115.000-		10.247-		10.247		0		10.247		0,00		0		0		125.247,16-
14	= Saldo aus Investitionstätigkeit	0,00		0,00		125.247,16-		115.000-		115.000-		10.247-		10.247		0		10.247		0,00		0		0		125.247,16-
16	= Gesamtkosten der Maßnahme	0,00		0,00		125.247,16-		115.000-		115.000-		10.247-		10.247		0		10.247		0,00		0		0		125.247,16-





## BZ32 Betriebszweig Wasserversorgung Laufen

lfd. Nr.	Investitionsübersicht Einzahlungs- und Auszahlungsarten	Ergebnis Vorjahr 2019 EUR	1	Ermächtig. aus 2019 EUR	2	Ergebnis 2020 EUR	3	Beschloss. Haushalts- plan 2020 EUR	4	Fortgeschr. Ansatz 2020 EUR	5	Vergleich Ergebnis -Ansatz EUR	6	Vergleich Ansatz- Ergebnis EUR	7	Zulässiger Mehraufw. 2020 EUR	8	Verfügbare Mittel abzgl. Ergebnis EUR	9	übertr. Erm. nach 2021 EUR	10	VE 2020 EUR	11	Ergebnisver änderung gegenüber Vorjahr EUR	12	
732100000010: Beschaffung bew. Vermögen WV Laufen																										
6	= Summe der Einzahlungen aus Investitionstätigkeit	0,00	0,00	0,00	0,00	0,00	0	0	0	0	0	0	0	0	0	0	0	0	0,00	0,00	0	0	0	0,00	0	0,00
8	- Auszahlungen für Baumaßnahmen	0,00	0,00	0,00	0,00	768,88-	0	0	0	0	0	769-	769-	769	0	0	0	769	0,00	0,00	0	0	0	0	768,88-	768,88-
	78730000 Ausz.s. Baumaßn.	0,00	0,00	0,00	0,00	768,88-	0	0	0	0	0	769-	769-	769	0	0	0	769	0,00	0,00	0	0	0	0	768,88-	768,88-
13	= Summe der Auszahlungen aus Investitionstätigkeit	0,00	0,00	0,00	0,00	768,88-	0	0	0	0	0	769-	769-	769	0	0	0	769	0,00	0,00	0	0	0	0	768,88-	768,88-
14	= Saldo aus Investitionstätigkeit	0,00	0,00	0,00	0,00	768,88-	0	0	0	0	0	769-	769-	769	0	0	0	769	0,00	0,00	0	0	0	0	768,88-	768,88-
16	= Gesamtkosten der Maßnahme	0,00	0,00	0,00	0,00	768,88-	0	0	0	0	0	769-	769-	769	0	0	0	769	0,00	0,00	0	0	0	0	768,88-	768,88-

## 7321000000100: Wasserleitung BG Eichgasse

2	+ Einzahlungen aus Investitionsbeiträgen und ähnl. Entgelten für Investitionstätigkeit	0,00	0,00	0,00	0,00	17.554,59	31.300	31.300	31.300	31.300	31.300	13.745-	13.745	13.745	0	0	0	13.745	0,00	0,00	0	0	0	0	17.554,59	17.554,59
	68910000 Beiträge	0,00	0,00	0,00	0,00	17.554,59	31.300	31.300	31.300	31.300	31.300	13.745-	13.745	13.745	0	0	0	13.745	0,00	0,00	0	0	0	0	17.554,59	17.554,59
6	= Summe der Einzahlungen aus Investitionstätigkeit	0,00	0,00	0,00	0,00	17.554,59	31.300	31.300	31.300	31.300	31.300	13.745-	13.745	13.745	0	0	0	13.745	0,00	0,00	0	0	0	0	17.554,59	17.554,59
8	- Auszahlungen für Baumaßnahmen	0,00	0,00	0,00	0,00	132.317,02-	138.000-	138.000-	138.000-	138.000-	138.000-	5.683	5.683-	5.683-	0	0	0	5.683-	0,00	0,00	0	0	0	0	132.317,02-	132.317,02-
	78720000 Ausz. Tiefbaumaßn.	0,00	0,00	0,00	0,00	132.317,02-	138.000-	138.000-	138.000-	138.000-	138.000-	5.683	5.683-	5.683-	0	0	0	5.683-	0,00	0,00	0	0	0	0	132.317,02-	132.317,02-
13	= Summe der Auszahlungen aus Investitionstätigkeit	0,00	0,00	0,00	0,00	132.317,02-	138.000-	138.000-	138.000-	138.000-	138.000-	5.683	5.683-	5.683-	0	0	0	5.683-	0,00	0,00	0	0	0	0	132.317,02-	132.317,02-
14	= Saldo aus Investitionstätigkeit	0,00	0,00	0,00	0,00	114.762,43-	106.700-	106.700-	106.700-	106.700-	106.700-	8.062-	8.062	8.062	0	0	0	8.062	0,00	0,00	0	0	0	0	114.762,43-	114.762,43-
16	= Gesamtkosten der Maßnahme	0,00	0,00	0,00	0,00	132.317,02-	138.000-	138.000-	138.000-	138.000-	138.000-	5.683	5.683-	5.683-	0	0	0	5.683-	0,00	0,00	0	0	0	0	132.317,02-	132.317,02-

lfd. Nr.	Investitionsübersicht Einzahlungs- und Auszahlungsarten	Ergebnis Vorjahr 2019 EUR	1	Ermächtig. aus 2019 EUR	2	Ergebnis 2020 EUR	3	Beschluss. Haushalts- plan 2020 EUR	4	Fortgeschr. Ansatz 2020 EUR	5	Vergleich Ergebnis -Ansatz EUR	6	Vergleich Ansatz- Ergebnis EUR	7	Zulässiger Mehraufw. 2020 EUR	8	Verfügbare Mittel abzgl. Ergebnis EUR	9	übertr. Erm. nach 2021 EUR	10	VE 2020 EUR	11	Ergebnisver änderung gegenüber Vorjahr	12		
<b>732100000101: Wasserleitung Brunnengasse-Wüstgasse</b>																											
6	= Summe der Einzahlungen aus Investitionstätigkeit	0,00	0,00	0,00	0,00	0,00	0,00	0	0	0	0	0	0	0	0	0	0	0	0	0,00	0,00	0	0	0,00	0	0,00	
8	- Auszahlungen für Baumaßnahmen	0,00	0,00	0,00	0,00	227.072,57-	160.000-	160.000-	160.000-	160.000-	160.000-	67.073-	67.073-	67.073	67.073	0	67.073	0	67.073	0,00	0,00	0	0	0	227.072,57-	0	227.072,57-
	78720000 Ausz. Tiefbaumaßn.	0,00	0,00	0,00	0,00	227.072,57-	160.000-	160.000-	160.000-	160.000-	160.000-	67.073-	67.073-	67.073	67.073	0	67.073	0	67.073	0,00	0,00	0	0	0	227.072,57-	0	227.072,57-
13	= Summe der Auszahlungen aus Investitionstätigkeit	0,00	0,00	0,00	0,00	227.072,57-	160.000-	160.000-	160.000-	160.000-	160.000-	67.073-	67.073-	67.073	67.073	0	67.073	0	67.073	0,00	0,00	0	0	0	227.072,57-	0	227.072,57-
14	= Saldo aus Investitionstätigkeit	0,00	0,00	0,00	0,00	227.072,57-	160.000-	160.000-	160.000-	160.000-	160.000-	67.073-	67.073-	67.073	67.073	0	67.073	0	67.073	0,00	0,00	0	0	0	227.072,57-	0	227.072,57-
16	= Gesamtkosten der Maßnahme	0,00	0,00	0,00	0,00	227.072,57-	160.000-	160.000-	160.000-	160.000-	160.000-	67.073-	67.073-	67.073	67.073	0	67.073	0	67.073	0,00	0,00	0	0	0	227.072,57-	0	227.072,57-
<b>732100000102: Ringschluss Betberger Str.</b>																											
6	= Summe der Einzahlungen aus Investitionstätigkeit	0,00	0,00	0,00	0,00	0,00	0,00	0	0	0	0	0	0	0	0	0	0	0	0	0,00	0,00	0	0	0	0,00	0	0,00
8	- Auszahlungen für Baumaßnahmen	0,00	0,00	0,00	0,00	97.393,57-	105.000-	105.000-	105.000-	105.000-	105.000-	7.606-	7.606-	7.606	7.606	0	7.606	0	7.606	0,00	0,00	0	0	0	97.393,57-	0	97.393,57-
	78720000 Ausz. Tiefbaumaßn.	0,00	0,00	0,00	0,00	97.393,57-	105.000-	105.000-	105.000-	105.000-	105.000-	7.606-	7.606-	7.606	7.606	0	7.606	0	7.606	0,00	0,00	0	0	0	97.393,57-	0	97.393,57-
13	= Summe der Auszahlungen aus Investitionstätigkeit	0,00	0,00	0,00	0,00	97.393,57-	105.000-	105.000-	105.000-	105.000-	105.000-	7.606-	7.606-	7.606	7.606	0	7.606	0	7.606	0,00	0,00	0	0	0	97.393,57-	0	97.393,57-
14	= Saldo aus Investitionstätigkeit	0,00	0,00	0,00	0,00	97.393,57-	105.000-	105.000-	105.000-	105.000-	105.000-	7.606-	7.606-	7.606	7.606	0	7.606	0	7.606	0,00	0,00	0	0	0	97.393,57-	0	97.393,57-
16	= Gesamtkosten der Maßnahme	0,00	0,00	0,00	0,00	97.393,57-	105.000-	105.000-	105.000-	105.000-	105.000-	7.606-	7.606-	7.606	7.606	0	7.606	0	7.606	0,00	0,00	0	0	0	97.393,57-	0	97.393,57-

Erstellungsbericht

**Wasserversorgung Sulzburg**  
Sulzburg

Jahresabschluss zum 31. Dezember 2020  
und Lagebericht für das Geschäftsjahr 2020

**MTR Markgräfler Treuhand & Revision GmbH**  
Steuerberatungsgesellschaft

Max-Immelmann-Allee 17  
79427 Eschbach  
Fon 07634 - 69400 0  
[email@mtr-berater.com](mailto:email@mtr-berater.com)  
[www.mtr-berater.com](http://www.mtr-berater.com)



## **Inhaltsverzeichnis**

<b>1. Auftrag</b>	1
<b>2. Auftragsdurchführung</b>	1
<b>3. Rechtliche Verhältnisse</b>	2
<b>4. Steuerliche Verhältnisse</b>	3
<b>5. Wirtschaftliche Verhältnisse</b>	3
5.1 Allgemeines	3
5.2 Vermögenslage	4
5.3 Ertragslage	5
<b>6. Angaben zu Buchführung, Bilanzierung und Bewertung</b>	6
6.1 Buchführung	6
6.2 Bilanzierung	6
6.3 Bewertung	7
6.4 Anhang	7
<b>7. Bescheinigung des Steuerberaters</b>	8
<b>8. Aufgliederung und Erläuterungen zu den Posten des Jahresabschlusses</b>	9

## **Anlagenverzeichnis**

Bilanz zum 31. Dezember 2020	Anlage 1
Gewinn- und Verlustrechnung für die Zeit vom 1. Januar bis 31. Dezember 2020	Anlage 2
Anhang mit Anlagenspiegel zum Jahresabschluss 31. Dezember 2020	Anlage 3
Lagebericht für das Geschäftsjahr 2020	Anlage 4
Entwicklung des Anlagevermögens vom 1. Januar bis 31. Dezember 2020	Anlage 5
Allgemeine Geschäftsbedingungen für Steuerberater, Steuerbevollmächtigte und Steuerberatungsgesellschaften, Stand August 2022	Anlage 6



## 1. Auftrag

Der Bürgermeister der Stadt Sulzburg, Herr Dirk Blens, hat uns beauftragt, den Jahresabschluss zum 31. Dezember 2020 für die

### **Wasserversorgung Sulzburg**

ohne Plausibilitätsbeurteilung der übergebenen Unterlagen zu erstellen. Diesen Auftrag zur Erstellung ohne Prüfungshandlungen haben wir im Juli 2023 in unseren Geschäftsräumen in Eschbach durchgeführt.

Der uns erteilte Auftrag zur Erstellung des Jahresabschlusses umfasste alle Tätigkeiten, die erforderlich waren, um auf der Grundlage der Buchführung und der Inventur sowie der eingeholten Auskünfte zu Ansatz-, Ausweis- und Bewertungsfragen und der Vorgaben zu den anzuwendenden Bilanzierungs- und Bewertungsmethoden unter Vornahme der Abschlussbuchungen den gesetzlich vorgeschriebenen Jahresabschluss, bestehend aus Bilanz, Gewinn- und Verlustrechnung und Anhang, zu erstellen.

Der Durchführung des Auftrags und unserer Verantwortlichkeit, auch im Verhältnis zu Dritten, liegen die vereinbarten und diesem Bericht beigefügten "Allgemeinen Geschäftsbedingungen für Steuerberater, Steuerbevollmächtigte und Steuerberatungsgesellschaften" in der Fassung vom August 2022 zu Grunde.

## 2. Auftragsdurchführung

Im Rahmen des erteilten Auftrags haben wir die gesetzlichen Vorschriften für die Aufstellung von Jahresabschlüssen sowie die Grundsätze ordnungsmäßiger Buchführung beachtet. Die Beachtung anderer gesetzlicher Vorschriften sowie die Aufdeckung und Aufklärung von Straftaten und außerhalb der Rechnungslegung begangener Ordnungswidrigkeiten waren nicht Gegenstand unseres Auftrags.

Alle erbetenen Auskünfte, Aufklärungen und Nachweise wurden von dem zur Auskunft benannten Mitarbeiter Herrn Fabian Häckelmoser bereitwillig erbracht.

### 3. Rechtliche Verhältnisse

Firma:	Wasserversorgung Sulzburg
Rechtsform:	kommunaler Eigenbetrieb ohne eigene Rechtspersönlichkeit
Gründung am:	1. Januar 1997
Sitz:	Sulzburg
Anschrift:	Hauptstraße 60 79295 Sulzburg
Betriebssatzung:	3. Juli 1997 gültig ab 1. Januar 1997
Geschäftsjahr:	1. Januar bis 31. Dezember
Gegenstand des Unternehmens:	Der Eigenbetrieb versorgt das Stadtgebiet mit Wasser. Er kann auf Grund von Vereinbarungen sein Versorgungsgebiet auf andere Gemeinden ausdehnen oder Abnehmer außerhalb des Stadtgebietes mit Wasser beliefern sowie alle den Betriebszweck fördernden oder ihn wirtschaftlich berührenden Geschäfte betreiben.
Stammkapital:	€ 276.097,62
Trägerkörperschaft:	Stadt Sulzburg
Betriebsleitung und Vertretung:	Nach der Betriebssatzung ist weder ein Betriebsausschuss noch eine Betriebsleitung bestellt. Die Geschäfte werden je nach Zuständigkeitbereich nach der Hauptsatzung der Stadt Sulzburg von dem Bürgermeister, von den beschließenden Ausschüssen und vom Gemeinderat wahrgenommen.

Der Beschluss des Gemeinderats der Stadt Sulzburg über die Verwendung des festgestellten Ergebnisses für das zum 31. Dezember 2019 abgelaufene Geschäftsjahr wurde im Berichtsjahr vollzogen.

Der Betriebsleitung wurde für das vom 1. Januar bis 31. Dezember 2019 laufende Geschäftsjahr Entlastung erteilt.

Wesentliche Änderungen der rechtlichen Verhältnisse nach dem Abschlussstichtag liegen nicht vor.



#### **4. Steuerliche Verhältnisse**

Das Unternehmen unterliegt gemäß § 1 KStG der Körperschaftsteuer.

Die Umsätze des Versorgungsbetriebes unterliegen der Umsatzsteuer und sind steuerpflichtig. Die steuerliche Erfassung erfolgt im Rahmen der Gesamtheit aller Betriebe gewerblicher Art der Stadt Sulzburg.

Das Unternehmen unterliegt wegen der fehlenden Gewinnerzielungsabsicht nicht der Gewerbesteuer.

Die Steuererklärungen wurden bis einschließlich dem Veranlagungszeitraum 2019 beim Finanzamt eingereicht.

#### **5. Wirtschaftliche Verhältnisse**

##### **5.1 Allgemeines**

Mit Gemeinderatsbeschluss vom 3. Juli 1997 wurde die Wasserversorgung Sulzburg zum 1. Januar 1997 in einen Eigenbetrieb nach dem Eigenbetriebsgesetz überführt.

Der Versorgungsbetrieb der Stadt Sulzburg ist ein rechtlich unselbstständiges wirtschaftliches Unternehmen i. S. von § 102 der Gemeindeordnung (GemO). Die Stadt kann gemäß § 1 Nr. 1 Eigenbetriebsgesetz (EigBG) wirtschaftliche Unternehmen i.S. von § 102 GemO als Eigenbetrieb führen, wenn deren Art und Umfang dies rechtfertigt. Der Versorgungsbetrieb wird seit dem 1. Januar 1997 finanzwirtschaftlich als Sondervermögen der Stadt geführt. Die Vorschriften über die Wirtschaftsführung und das Rechnungswesen für Eigenbetriebe (§§ 12 – 17 EigBG) sind sinngemäß anzuwenden. Dabei sind die Belange der gesamten Gemeindegewirtschaft zu berücksichtigen. Für das Sondervermögen gelten die entsprechenden Vorschriften der Gemeindeordnung sinngemäß (§ 12 Abs. 1 EigBG).

Die Wasserversorgung wirtschaftet ohne Gewinnerzielungsabsicht. Es sind keine Konzessionsabgaben an die Stadt Sulzburg zu leisten. Das Wasser der Stadt Sulzburg wird selbst gewonnen. Für den Ortsteil Laufen wird das Wasser vom Zweckverband Sulzbachtal bezogen.

## 5.2 Vermögenslage

Die nachstehende aus der Bilanz zum 31. Dezember 2020 abgeleitete Darstellung der Vermögenslage und Kapitalstruktur ist nach dem Grad ihrer Verwertbarkeit bzw. Fälligkeit gegliedert. Dabei wurden Forderungen und Schulden, die, vom Bilanzstichtag an gerechnet, später als ein Jahr fällig sind, als langfristig, und alle übrigen Forderungen und Verbindlichkeiten als kurzfristig angesehen.

	31.12.2020		31.12.2019		Mittelherkunft T€	Mittelverwendung T€
	T€	%	T€	%		
<b>Vermögen</b>						
<i>langfristig</i>						
Anlagevermögen	1.883,7	91,1	1.426,2	76,4	111,3	568,8
<i>kurzfristig</i>						
Forderungen aus Lieferungen und Leistungen	121,2	5,9	6,1	0,3		115,0
Forderungen gegen Gesellschafter	0,0	0,0	435,2	23,3	435,2	
sonstige Vermögens- gegenstände	63,8	3,1	0,0	0,0		63,8
	<b>184,9</b>	<b>8,9</b>	<b>441,4</b>	<b>23,6</b>		
	<b>2.068,6</b>	<b>100,0</b>	<b>1.867,6</b>	<b>100,0</b>		
<b>Kapital</b>						
<i>langfristig</i>						
Eigenkapital	272,0	13,1	293,6	15,7		21,6
Sonderposten	194,2	9,4	114,9	6,2	79,3	
Kreditverbindlichkeiten	1.141,6	55,2	1.217,5	65,2		75,9
	<b>1.607,7</b>	<b>77,7</b>	<b>1.626,0</b>	<b>87,1</b>		
<i>kurzfristig</i>						
Sonderposten	11,2	0,5	8,8	0,5	2,4	
Rückstellungen	5,0	0,2	10,0	0,5		5,0
Verbindlichkeiten						
- Kredite	75,9	3,7	88,5	4,7		12,6
- Lieferanten	59,1	2,9	134,2	7,2		75,1
- Sonstige	309,7	15,0	0,1	0,0	309,6	
	<b>460,9</b>	<b>22,3</b>	<b>241,6</b>	<b>12,9</b>		
	<b>2.068,6</b>	<b>100,0</b>	<b>1.867,6</b>	<b>100,0</b>	<b>937,8</b>	<b>937,8</b>

Rundungsdifferenzen sind technisch bedingt.

### 5.3 Ertragslage

Die Ertragslage hat sich im Vergleich zum Vorjahr wie folgt entwickelt:

	01.01. bis 31.12.2020		01.01. bis 31.12.2019		Änderung ggü. d. Vorjahr in	
	T€	%	T€	%	T€	%
Umsatzerlöse	382,6	100,0	380,4	100,0	2,3	0,6
+ sonst.betriebl.Erträge	20,2	5,3	5,7	1,5	14,5	254,9
- Materialaufwand	204,7	53,5	176,1	46,3	28,6	16,2
- Abschreibungen	111,3	29,1	101,8	26,8	9,5	9,3
- sonstige betriebliche Aufwendungen	76,9	20,1	109,7	28,8	-32,8	-29,9
- Finanzaufwand	28,1	7,3	27,9	7,3	0,2	0,7
- EE-Steuern	3,4	0,0	0,0	0,0	3,4	-
<b>Ergebnis nach Steuern</b>	<b>-21,6</b>	<b>-5,6</b>	<b>-29,4</b>	<b>-7,7</b>	<b>7,8</b>	<b>-26,5</b>
<b>Jahresergebnis</b>	<b>-21,6</b>	<b>-5,6</b>	<b>-29,4</b>	<b>-7,7</b>	<b>7,8</b>	<b>-26,5</b>

Rundungsdifferenzen sind technisch bedingt.

Der Eigenbetrieb schloss das Geschäftsjahr 2020 mit einem Jahresfehlbetrag von € 21.611,92 (i.Vj. Jahresfehlbetrag: € 29.415,98) ab.

Die Umsatzerlöse betragen im Berichtszeitraum € 382.629,31. Sie haben sich gegenüber dem Vorjahr 2019 (€ 380.362,94) um 0,6% erhöht. Dies entspricht einer absoluten Erhöhung von € 2.266,37.

Aufwendungen für bezogene Leistungen fielen im Berichtszeitraum in Höhe von € 143.787,53 an. Im Vorjahr 2019 belief sich der entsprechende Wert auf € 114.146,03. Dies entspricht einer absoluten Erhöhung um € 29.641,50 gegenüber 2019. Die Aufwendungen für Roh-, Hilfs- und Betriebsstoffe hingegen zeigen sich gegenüber dem Vorjahr (€ 61.912,16) leicht vermindert: € 60.863,82.

Die sonstigen betrieblichen Aufwendungen in 2020 betragen € 76.906,34 gegenüber € 109.678,02 im Vergleichszeitraum 2019. Dies entspricht einem relativen Rückgang um 29,9%. Im Vorjahr waren Aufwendungen für die Erstellung eines Erschließungsgutachtens ausgewiesen.

Aus dem vorliegenden Jahresergebnis lässt sich die Selbstfinanzierungskraft mit dem vereinfachten Cashflow wie folgt darstellen:

	31.12.2020 €	31.12.2019 €	Änderung ggü. d. Vorjahr €
Jahresergebnis	-21.611,92	-29.415,98	7.804,06
+ Ordentliche Abschreibungen auf das Anlagevermögen	111.343,90	101.849,50	9.494,40
<b>= Cashflow</b>	<b>89.731,98</b>	<b>72.433,52</b>	<b>17.298,46</b>
Cashflow in % des Umsatzes	23,45	19,04	4,41
Investitionen in das Anlagevermögen	515.308,77	127.689,24	387.619,53
Innenfinanzierungsgrad in %	17,41	56,73	-39,31

## **6. Angaben zu Buchführung, Bilanzierung und Bewertung**

### **6.1 Buchführung**

Die Aufzeichnung der Geschäftsvorfälle erfolgte nach den Grundsätzen ordnungsmäßiger Buchführung.

Die anfallenden Geschäftsvorfälle wurden mit Hilfe elektronischer Datenverarbeitung im kameralen System erfasst und über das Programm Kanzlei-Rechnungswesen pro der DATEV eG ausgewertet.

Die Organisation der Buchhaltung, das rechnungslegungsbezogene interne Kontrollsystem, der Datenfluss und das Belegwesen ermöglichen die vollständige, richtige, zeitgerechte und geordnete Erfassung und Buchung der Geschäftsvorfälle.

Die Buchführung entspricht nach unseren Feststellungen den gesetzlichen Vorschriften.

Die auf den 31. Dezember 2020 durchgeführte Inventur wurde von uns nicht beobachtet. Organisatorische Vorbereitungen und Festlegungen von Durchführungsanweisungen wurden von uns ebenfalls nicht vorgenommen.

### **6.2 Bilanzierung**

Die Gliederung des Jahresabschlusses entspricht den Vorschriften des HGB unter besonderer Beachtung der §§ 266 und 275 HGB. Das Anlagevermögen ist in einem Bestandsnachweis ordnungsgemäß entwickelt.

Das Vorratsvermögen wurde bestandsmäßig zum Abschlussstichtag erfasst. An der Erfassung der Vorräte haben wir nicht mitgewirkt.

Der Eigenbetrieb bilanziert unter Beachtung der handelsrechtlichen Ansatzvorschriften.

Der Jahresabschluss zum 31. Dezember 2020 schließt an den Jahresabschluss zum 31. Dezember 2019 an.

### **6.3 Bewertung**

Die geltenden handelsrechtlichen Bewertungsvorschriften wurden unter Berücksichtigung der Fortführung der Unternehmenstätigkeit beachtet.

Allen am Bilanzstichtag bestehenden Risiken - soweit sie bis zur Aufstellung des Jahresabschlusses erkennbar waren - ist durch die Bildung ausreichender Rückstellungen und Wertberichtigungen Rechnung getragen. Soweit solche Risiken nach dem Bilanzstichtag entstanden sind, wird auf sie im Anhang verwiesen.

### **6.4 Anhang**

Der Anhang enthält die vorgeschriebenen Erläuterungen zu den einzelnen Posten der Bilanz und der Gewinn- und Verlustrechnung - soweit sie nicht bereits dort gemacht wurden - und er gibt die sonstigen Pflichtangaben richtig und vollständig wieder.

Die einzelnen Posten der Bilanz und der Gewinn- und Verlustrechnung haben wir im Erläuterungsteil ausführlich besprochen. Auf weitergehende Erläuterungen im Anhang wird hingewiesen.

## 7. Bescheinigung des Steuerberaters

Wir haben auftragsgemäß den nachstehenden Jahresabschluss – bestehend aus Bilanz, Gewinn- und Verlustrechnung und Anhang – der Wasserversorgung Sulzburg für das Geschäftsjahr vom 1. Januar bis 31. Dezember 2020 unter Beachtung der deutschen handelsrechtlichen Vorschriften und der ergänzenden Bestimmungen der Eigenbetriebsverordnung und der Betriebssatzung erstellt.

Grundlage für die Erstellung waren die uns vorgelegten Belege, Bücher und Bestandsnachweise, die wir auftragsgemäß nicht geprüft haben, sowie die uns erteilten Auskünfte.


Die Buchführung sowie die Aufstellung des Inventars und des Jahresabschlusses nach den deutschen handelsrechtlichen Vorschriften und den ergänzenden Bestimmungen der Eigenbetriebsverordnung und der Betriebssatzung liegen in der Verantwortung der gesetzlichen Vertreter der Betriebsleitung.

Wir haben unseren Auftrag unter Beachtung der Verlautbarung der Bundessteuerberaterkammer zu den Grundsätzen für die Erstellung von Jahresabschlüssen durchgeführt. Dieser umfasst die Entwicklung der Bilanz und der Gewinn- und Verlustrechnung auf Grundlage der Buchführung und des Inventars sowie der Vorgaben zu den anzuwendenden Bilanzierungs- und Bewertungsmethoden.

Die Erstellung des von den gesetzlichen Vertretern aufgestellten und dem nachstehenden Jahresabschluss beigefügten Lageberichts und dessen Beurteilung waren nicht Gegenstand unseres Erstellungsauftrags.

Eschbach, den 28. Juli 2023

**MTR Markgräfler Treuhand & Revision GmbH**  
**Steuerberatungsgesellschaft**



Christoph Ohlemacher  
Steuerberater

## 8. Aufgliederung und Erläuterungen zu den Posten des Jahresabschlusses

### Bilanz zum 31. Dezember 2020

Die Bilanz zum 31. Dezember 2020 ist diesem Bericht als Anlage beigefügt und schließt mit einer Summe von € 2.068.603,45 (31. Dezember 2019: € 1.867.621,69) ab.

#### A. Anlagevermögen

Eine von den ursprünglichen Anschaffungskosten und den kumulierten Abschreibungen zum 31. Dezember 2020 ausgehende Entwicklung der Bilanzposten enthält der Anlagenspiegel im Anhang zum Jahresabschluss (Anlage 3/2).

Da im Anlagenspiegel die Entwicklung der Posten des Anlagevermögens ausgehend von den ursprünglichen Anschaffungskosten sowie die Entwicklung der kumulierten Abschreibungen dargestellt sind, wird bei der Erläuterung der Abschlusspositionen die Darstellung auf die Entwicklung der Buchwerte beschränkt.

Die Bewertung des Anlagevermögens ist im Anhang dargestellt.

#### I. Immaterielle Vermögensgegenstände

##### 1. Entgeltlich erworbene Lizenzen

	<b>€</b>	<b>0,00</b>
	(Vorjahr: €	847,00)
	<u>€</u>	
Stand am 01.01.2020	847,00	
- Abschreibungen	847,00	
Stand am 31.12.2020	<u><u>0,00</u></u>	

**II. Sachanlagen**

	31.12.2020 €	31.12.2019 €
1. Grundstücke, grundstücksgleiche Rechte und Bauten einschließlich der Bauten auf fremden Grundstücken	7,16	7,16
2. technische Anlagen und Maschinen	1.845.605,70	1.328.309,11
3. andere Anlagen, Betriebs- und Geschäftsausstattung	31.662,15	23.774,37
4. geleistete Anzahlungen und Anlagen im Bau	6.394,31	73.310,86
	<b><u>1.883.669,32</u></b>	<b><u>1.425.401,50</u></b>

**1. Grundstücke und Bauten** **€ 7,16**  
(Vorjahr: € 7,16)

**2. technische Anlagen und Maschinen** **€ 1.845.605,70**  
(Vorjahr: € 1.328.309,11)

Der Posten technische Anlagen und Maschinen hat sich im Berichtsjahr wie folgt entwickelt:

	€
Stand am 01.01.2020	1.328.309,11
+ Zugänge	53.455,95
+ Umbuchungen	569.208,16
- Abschreibungen	105.367,52
Stand am 31.12.2020	<b><u>1.845.605,70</u></b>

Die Zugänge in Höhe von € 53.455,95 entfallen auf die Aktivierung bislang abgesetzter Zuschüsse und Kostenersätze zum Leitungsnetz und zu Hausanschlüssen. Die Darstellung des Anlagevermögens erfolgt seit dem Jahr 2020 brutto. Unter den Sonderposten für empfangene Zuschüsse sind korrespondierende Zugänge erfasst, die entsprechend der Restnutzungsdauer der Vermögensgegenstände in den nächsten Jahren ertragswirksam aufgelöst werden.

Die Umbuchungen in Höhe von € 569.208,16 entfallen auf das Leitungsnetz im Bereich Brunnengasse-Wüstgasse und Eichgasse sowie auf die Herstellung einer Notleitung in der Betberger Straße, welche im Geschäftsjahr 2020 in Betrieb genommen wurden.



Der Posten setzt sich wie folgt zusammen:

	31.12.2020 €	31.12.2019 €
Gewinnungsanlagen	238.736,48	256.226,54
Speicheranlagen	192.824,98	228.092,01
Leitungsnetz	1.281.985,91	775.642,56
Hausanschlüsse	132.058,33	68.348,00
	<b>1.845.605,70</b>	<b>1.328.309,11</b>

**3. Betriebs- und Geschäftsausstattung**

**€ 31.662,15**  
(Vorjahr: € 23.774,37)

Der Posten Betriebs- und Geschäftsausstattung hat sich im Berichtsjahr wie folgt entwickelt:

	€
Stand am 01.01.2020	23.774,37
+ Zugänge	13.017,16
- Abschreibungen	5.129,38
Stand am 31.12.2020	<b>31.662,15</b>

Die Zugänge entfallen im Wesentlichen auf ein Leitsystem für die Wasserversorgung Sulzburg.

Der Posten setzt sich wie folgt zusammen:

	31.12.2020 €	31.12.2019 €
Betriebs- und Geschäftsausstattung	26.484,92	16.778,00
Pkw	2.899,58	4.349,37
Werkzeuge	2.277,65	2.647,00
	<b>31.662,15</b>	<b>23.774,37</b>

**4. Anlagen im Bau**

	<b>€ 6.394,31</b>
(Vorjahr: €	73.310,86)

Der Posten Anlagen im Bau hat sich im Berichtsjahr wie folgt entwickelt:

	€
Stand am 01.01.2020	73.310,86
+ Zugänge	502.291,61
- Umbuchungen	569.208,16
Stand am 31.12.2020	<b>6.394,31</b>

Die Zugänge entfallen auf die Erneuerung des Leitungsnetzes im Bereich Brunnen-gasse-Wüstgasse, Käppelermatten und Eichgasse sowie auf die Herstellung einer Notleitung in der Betberger Straße. Der Ausweis zum 31.12.2020 entfällt vollumfänglich auf Herstellungskosten für das Leitungsnetz im Baugebiet Käppelermatten.

Die ausgewiesenen Umbuchungen in Höhe von € 569.208,16 entfallen auf die übrigen Abschnitte des Leitungsnetzes, die im Geschäftsjahr 2020 fertiggestellt wurden.

**B. Umlaufvermögen****I. Forderungen und sonstige Vermögensgegenstände**

Forderungen und sonstige Vermögensgegenstände haben sich im Vergleich zum Vorjahr wie folgt entwickelt:

	31.12.2020 €	31.12.2019 €
1. Forderungen aus Lieferungen und Leistungen	121.169,93	6.137,05
2. Forderungen gegen Gesellschafter	0,00	435.236,14
3. sonstige Vermögensgegenstände	63.764,20	0,00
	<u><b>184.934,13</b></u>	<u><b>441.373,19</b></u>

<b>1. Forderungen aus Lieferungen und Leistungen</b>	<b>€ 121.169,93</b>
	(Vorjahr: € 6.137,05)

Ausgewiesen sind die Forderungen aus Verbrauchsabrechnungen. Auf den Ansatz einer Pauschalwertberichtigung wurde verzichtet.

<b>2. Forderungen gegen Gesellschafter</b>	<b>€ 0,00</b>
	(Vorjahr: € 435.236,14)

Ausgewiesen sind die Forderungen gegen die Einheitskasse der Stadt Sulzburg. Im Geschäftsjahr 2020 ergibt sich ein Kassenvorgriff, der unter den Verbindlichkeiten gegenüber Gesellschafter ausgewiesen ist.

<b>3. sonstige Vermögensgegenstände</b>	<b>€ 63.764,20</b>
	(Vorjahr: € 0,00)

Der Ausweis entfällt auf debitorische Kreditoren des Wasserversorgungsbetriebs Laufen.

**A. Eigenkapital**

	31.12.2020 €	31.12.2019 €
I. Gezeichnetes Kapital	276.097,62	276.097,62
II. Gewinnrücklagen	7.364,03	7.364,03
III. Gewinnvortrag	10.104,95	39.520,93
IV. Jahresfehlbetrag	21.611,92	29.415,98
	<b><u>271.954,68</u></b>	<b><u>293.566,60</u></b>

**I. Gezeichnetes Kapital** **€ 276.097,62**  
 (Vorjahr: € 276.097,62)

**II. Gewinnrücklagen** **€ 7.364,03**  
 (Vorjahr: € 7.364,03)

**III. Gewinnvortrag** **€ 10.104,95**  
 (Vorjahr: € 39.520,93)

**IV. Jahresfehlbetrag** **€ 21.611,92**  
 (Vorjahr: € 29.415,98)

<b>B. Sonderposten für empfangene Zuschüsse</b>		<b>€ 205.429,93</b>
	(Vorjahr: €	123.759,46)
	31.12.2020	31.12.2019
	€	€
Ertragszuschüsse	105.013,96	60.007,46
Sonderposten für Beiträge	39.405,35	0,00
Investitionszuschüsse	61.010,62	63.752,00
	<b>205.429,93</b>	<b>123.759,46</b>

Da die Darstellung des Anlagevermögens seit dem Jahr 2020 brutto erfolgt, wurden Zugänge in Höhe der kalkulierten Buchwerte zum 01.01.2020 zu den Sonderposten für empfangene Zuschüsse erfasst, die entsprechend der Restnutzungsdauer der ihnen zugeordneten Vermögensgegenstände in den nächsten Jahren ertragswirksam aufgelöst werden.

### C. Rückstellungen

<b>1. sonstige Rückstellungen</b>		<b>€ 5.000,00</b>
	(Vorjahr: €	10.000,00)

Hierbei handelt es sich um Rückstellungen für die Kosten des Jahresabschlusses und der betrieblichen Steuererklärungen für das Jahr 2020.

**D. Verbindlichkeiten**

	31.12.2020 €	31.12.2019 €
1. Verbindlichkeiten gegenüber Kreditinstituten	1.217.471,53	1.305.983,47
2. Verbindlichkeiten aus Lieferungen und Leistungen	59.056,69	134.196,55
3. sonstige Verbindlichkeiten	309.690,62	115,61
	<b><u>1.586.218,84</u></b>	<b><u>1.440.295,63</u></b>

**1. Verbindlichkeiten gegenüber Kreditinstituten** **€ 1.217.471,53**  
 (Vorjahr: € 1.305.983,47)

**2. Verbindlichkeiten aus Lieferungen und Leistungen** **€ 59.056,69**  
 (Vorjahr: € 134.196,55)

**3. sonstige Verbindlichkeiten** **€ 309.690,62**  
 (Vorjahr: € 115,61)

	31.12.2020 €	31.12.2019 €
Verbindlichkeiten gegenüber Gesellschaftern	299.916,50	0,00
Übrige sonstige Verbindlichkeiten	9.774,12	115,61
	<b><u>309.690,62</u></b>	<b><u>115,61</u></b>

Unter den Verbindlichkeiten gegenüber Gesellschaftern sind Verbindlichkeiten gegenüber der Einheitskasse der Stadt Sulzburg ausgewiesen. Die übrigen sonstigen Verbindlichkeiten entfallen im Wesentlichen auf kreditorische Debitoren des Wasserversorgungsbetriebs Sulzburg.

**Gewinn- und Verlustrechnung vom 1. Januar bis 31. Dezember 2020**

Der Eigenbetrieb erstellt die Gewinn- und Verlustrechnung in Staffelform nach dem Gesamtkostenverfahren gemäß § 275 Abs. 2 HGB.

Die Gewinn- und Verlustrechnung für die Zeit vom 1. Januar bis 31. Dezember 2020 weist einen Jahresfehlbetrag von € 21.611,92 (i.Vj. Jahresüberschuss: € 29.415,98) aus.

Gemäß § 265 Abs. 2 HGB werden in der Gewinn- und Verlustrechnung zu jedem Posten der entsprechende Vorjahreswert gegenübergestellt.

<b>1. Umsatzerlöse</b>	<b>€ 382.629,31</b>																																						
	(Vorjahr: € 380.362,94)																																						
	<table> <thead> <tr> <th style="text-align: center;">2020</th> <th style="text-align: center;">2019</th> </tr> <tr> <th style="text-align: center;">€</th> <th style="text-align: center;">€</th> </tr> </thead> <tbody> <tr> <td style="border-top: 1px solid black;">Erlöse Wasserabgabe</td> <td style="border-top: 1px solid black;">367.997,34</td> </tr> <tr> <td>Erlöse Lösch- und Brunnenwasser</td> <td>4.323,60</td> </tr> <tr> <td>Erträge Auflösung Ertragszuschüsse</td> <td>7.088,34</td> </tr> <tr> <td>Andere Nebenerlöse</td> <td>953,66</td> </tr> <tr> <td style="border-top: 1px solid black;"><b>382.629,31</b></td> <td style="border-top: 1px solid black;"><b>380.362,94</b></td> </tr> <tr> <td></td> <td></td> </tr> <tr> <td><b>2. sonstige betriebliche Erträge</b></td> <td style="text-align: right;"><b>€ 20.166,65</b></td> </tr> <tr> <td></td> <td style="text-align: right;">(Vorjahr: € 5.682,63)</td> </tr> <tr> <td></td> <td style="text-align: center;"> <table> <thead> <tr> <th style="text-align: center;">2020</th> <th style="text-align: center;">2019</th> </tr> <tr> <th style="text-align: center;">€</th> <th style="text-align: center;">€</th> </tr> </thead> <tbody> <tr> <td style="border-top: 1px solid black;">Erträge Auflösung von Rückstellungen</td> <td style="border-top: 1px solid black;">0,00</td> </tr> <tr> <td>Versicherungsentschädigungen</td> <td>3.224,63</td> </tr> <tr> <td>Investitionszuschüsse</td> <td>2.458,00</td> </tr> <tr> <td>Sonstige betriebliche Erträge</td> <td>0,00</td> </tr> <tr> <td style="border-top: 1px solid black;"><b>20.166,65</b></td> <td style="border-top: 1px solid black;"><b>5.682,63</b></td> </tr> <tr> <td></td> <td></td> </tr> </tbody> </table> </td> </tr> </tbody> </table>	2020	2019	€	€	Erlöse Wasserabgabe	367.997,34	Erlöse Lösch- und Brunnenwasser	4.323,60	Erträge Auflösung Ertragszuschüsse	7.088,34	Andere Nebenerlöse	953,66	<b>382.629,31</b>	<b>380.362,94</b>			<b>2. sonstige betriebliche Erträge</b>	<b>€ 20.166,65</b>		(Vorjahr: € 5.682,63)		<table> <thead> <tr> <th style="text-align: center;">2020</th> <th style="text-align: center;">2019</th> </tr> <tr> <th style="text-align: center;">€</th> <th style="text-align: center;">€</th> </tr> </thead> <tbody> <tr> <td style="border-top: 1px solid black;">Erträge Auflösung von Rückstellungen</td> <td style="border-top: 1px solid black;">0,00</td> </tr> <tr> <td>Versicherungsentschädigungen</td> <td>3.224,63</td> </tr> <tr> <td>Investitionszuschüsse</td> <td>2.458,00</td> </tr> <tr> <td>Sonstige betriebliche Erträge</td> <td>0,00</td> </tr> <tr> <td style="border-top: 1px solid black;"><b>20.166,65</b></td> <td style="border-top: 1px solid black;"><b>5.682,63</b></td> </tr> <tr> <td></td> <td></td> </tr> </tbody> </table>	2020	2019	€	€	Erträge Auflösung von Rückstellungen	0,00	Versicherungsentschädigungen	3.224,63	Investitionszuschüsse	2.458,00	Sonstige betriebliche Erträge	0,00	<b>20.166,65</b>	<b>5.682,63</b>		
2020	2019																																						
€	€																																						
Erlöse Wasserabgabe	367.997,34																																						
Erlöse Lösch- und Brunnenwasser	4.323,60																																						
Erträge Auflösung Ertragszuschüsse	7.088,34																																						
Andere Nebenerlöse	953,66																																						
<b>382.629,31</b>	<b>380.362,94</b>																																						
<b>2. sonstige betriebliche Erträge</b>	<b>€ 20.166,65</b>																																						
	(Vorjahr: € 5.682,63)																																						
	<table> <thead> <tr> <th style="text-align: center;">2020</th> <th style="text-align: center;">2019</th> </tr> <tr> <th style="text-align: center;">€</th> <th style="text-align: center;">€</th> </tr> </thead> <tbody> <tr> <td style="border-top: 1px solid black;">Erträge Auflösung von Rückstellungen</td> <td style="border-top: 1px solid black;">0,00</td> </tr> <tr> <td>Versicherungsentschädigungen</td> <td>3.224,63</td> </tr> <tr> <td>Investitionszuschüsse</td> <td>2.458,00</td> </tr> <tr> <td>Sonstige betriebliche Erträge</td> <td>0,00</td> </tr> <tr> <td style="border-top: 1px solid black;"><b>20.166,65</b></td> <td style="border-top: 1px solid black;"><b>5.682,63</b></td> </tr> <tr> <td></td> <td></td> </tr> </tbody> </table>	2020	2019	€	€	Erträge Auflösung von Rückstellungen	0,00	Versicherungsentschädigungen	3.224,63	Investitionszuschüsse	2.458,00	Sonstige betriebliche Erträge	0,00	<b>20.166,65</b>	<b>5.682,63</b>																								
2020	2019																																						
€	€																																						
Erträge Auflösung von Rückstellungen	0,00																																						
Versicherungsentschädigungen	3.224,63																																						
Investitionszuschüsse	2.458,00																																						
Sonstige betriebliche Erträge	0,00																																						
<b>20.166,65</b>	<b>5.682,63</b>																																						

Unter den sonstigen betrieblichen Erträgen sind Erträge aus der Erstattung von Überzahlungen aus Umlagen an den Zweckverband ausgewiesen.

### 3. Materialaufwand

#### a) Aufwendungen für Roh-, Hilfs- und Betriebsstoffe und für bezogene Waren

€ **60.863,82**  
(Vorjahr: € 61.912,16)

	2020 €	2019 €
Roh-, Hilfs- und Betriebsstoffe	9.667,78	7.386,64
Wasserbezugskosten	41.857,00	45.845,00
Umlagen Zweckverband	8.250,62	7.200,00
Sonstiger Materialaufwand	639,13	623,00
Material Unterhaltung Leitungsnetz	449,29	536,70
Material Unterhaltung Hochbehälter	0,00	320,82
	<b>60.863,82</b>	61.912,16

#### b) Aufwendungen für bezogene Leistungen

€ **143.787,53**  
(Vorjahr: € 114.146,03)

	2020 €	2019 €
Fremdleistungen	2.703,46	3.297,11
Aufwendungen Wasserzähler	4.072,35	10.140,35
Unterhaltung Wassergewinnung	993,76	2.160,93
Kosten Inanspruchnahme Bauhof	53.947,28	38.943,16
Unterhaltung Leitungsnetz	70.185,46	42.282,68
Unterhaltung Hochbehälter	11.885,22	17.321,80
	<b>143.787,53</b>	114.146,03



**4. Abschreibungen****a) auf Sachanlagen**

	<b>€ 111.343,90</b>	
	(Vorjahr: € 101.849,50)	
	2020	2019
	€	€
Abschreibungen auf Sachanlagen	109.047,11	94.644,87
Abschreibungen auf Kfz	1.449,79	2.526,00
Außergewöhnliche Abschreibung auf Kfz	0,00	3.224,63
Abschreibung auf immaterielle Vermögensgegenstände	847,00	1.454,00
	<b>111.343,90</b>	101.849,50

**5. sonstige betriebliche Aufwendungen**

	<b>€ 76.906,34</b>	
	(Vorjahr: € 109.678,02)	
	2020	2019
	€	€
Versicherungen	2.311,48	3.525,11
Wartungskosten für Hard- und Software	2.600,50	3.820,29
Rechts- und Beratungskosten	5.565,20	38.434,89
Gas, Strom, Wasser	12.984,52	11.740,96
Verwaltungskosten	50.107,54	49.997,34
Sonstiger Betriebsbedarf	1.690,96	206,31
Laufende Kfz-Betriebskosten	1.646,14	1.953,12
	<b>76.906,34</b>	109.678,02

<b>6. Sonstige Zinsen</b>	<b>€ 10,19</b>
	(Vorjahr: € 13,50)
<b>7. Zinsen und ähnliche Aufwendungen</b>	<b>€ 28.086,00</b>
	(Vorjahr: € 27.889,34)
<b>8. Steuern vom Einkommen und vom Ertrag</b>	<b>€ 3.430,48</b>
	(Vorjahr: € 0,00)
<b>9. Ergebnis nach Steuern</b>	<b>€ -21.611,92</b>
	(Vorjahr: € -29.415,98)
<b>10. Jahresfehlbetrag</b>	<b>€ 21.611,92</b>
	(Vorjahr: € 29.415,98)

## **Anlagenverzeichnis**

Bilanz zum 31. Dezember 2020	Anlage 1
Gewinn- und Verlustrechnung für die Zeit vom 1. Januar bis 31. Dezember 2020	Anlage 2
Anhang mit Anlagenspiegel zum Jahresabschluss 31. Dezember 2020	Anlage 3
Lagebericht für das Geschäftsjahr 2020	Anlage 4
Entwicklung des Anlagevermögens vom 1. Januar bis 31. Dezember 2020	Anlage 5
Allgemeine Geschäftsbedingungen für Steuerberater, Steuerbevollmächtigte und Steuerberatungsgesellschaften, Stand August 2022	Anlage 6



BILANZ  
Wasserversorgung Sulzburg, Sulzburg

zum 31. Dezember 2020

AKTIVA	Geschäftsjahr €	Vorjahr €	Geschäftsjahr €	Vorjahr €	PASSIVA
<b>A. Anlagevermögen</b>					
I. Immaterielle Vermögensgegenstände					
1. Entgeltlich erworbene Lizenzen	0,00	847,00	276.097,62	276.097,62	
II. Sachanlagen			7.364,03	7.364,03	
1. Grundstücke und Bauten	7,16		10.104,95	39.520,93	
2. technische Anlagen und Maschinen	1.845.605,70	7,16	21.611,92	29.415,98	
3. Betriebs- und Geschäftsausstattung	31.662,15	1.328.309,11	271.954,68	293.566,60	
4. Anlagen im Bau	6.394,31	23.774,37	205.429,93	123.759,46	
	<u>1.883.669,32</u>	<u>1.425.401,50</u>	<u>205.429,93</u>	<u>123.759,46</u>	
Summe Anlagevermögen	<u>1.883.669,32</u>	<u>1.426.248,50</u>	<u>5.000,00</u>	<u>10.000,00</u>	
<b>B. Umlaufvermögen</b>					
I. Forderungen und sonstige Vermögensgegenstände					
1. Forderungen aus Lieferungen und Leistungen	121.169,93	6.137,05	1.217.471,53	1.305.983,47	
2. Forderungen gegen Gesellschafter	0,00	435.236,14	59.056,69	134.196,55	
3. sonstige Vermögensgegenstände	63.764,20	0,00	309.690,62	115,61	
	<u>184.934,13</u>	<u>441.373,19</u>	<u>1.586.218,84</u>	<u>1.440.295,63</u>	
Summe Umlaufvermögen	<u>184.934,13</u>	<u>441.373,19</u>	<u>2.068.603,45</u>	<u>1.867.621,69</u>	
	<u>2.068.603,45</u>	<u>1.867.621,69</u>	<u>2.068.603,45</u>	<u>1.867.621,69</u>	



GEWINN- UND VERLUSTRECHNUNG vom 1. Januar bis 31. Dezember 2020  
**Wasserversorgung Sulzburg, Sulzburg**

	Geschäftsjahr €	Vorjahr €
1. Umsatzerlöse	<b>382.629,31</b>	380.362,94
2. sonstige betriebliche Erträge	<b>20.166,65</b>	5.682,63
3. Materialaufwand		
a) Aufwendungen für Roh-, Hilfs- und Betriebsstoffe und für bezogene Waren	<b>60.863,82</b>	61.912,16
b) Aufwendungen für bezogene Leistungen	<b>143.787,53</b>	114.146,03
	<b>204.651,35</b>	176.058,19
4. Abschreibungen		
a) auf Sachanlagen	<b>111.343,90</b>	101.849,50
- davon außerplanmäßige Abschreibungen € 0,00 (€ 3.224,63)		
5. sonstige betriebliche Aufwendungen	<b>76.906,34</b>	109.678,02
6. Sonstige Zinsen	<b>10,19</b>	13,50
7. Zinsen und ähnliche Aufwendungen	<b>28.086,00</b>	27.889,34
8. Steuern vom Einkommen und vom Ertrag	<b>3.430,48</b>	0,00
<b>9. Ergebnis nach Steuern</b>	<b>-21.611,92</b>	<b>-29.415,98</b>
<b>10. Jahresfehlbetrag</b>	<b>21.611,92</b>	<b>29.415,98</b>





### **Allgemeine Angaben**

Der Jahresabschluss wurde gemäß §§ 242 ff. und 264 ff. HGB in Verbindung mit § 16 EigBG und §§ 7 ff EigBG unter Beachtung der Regelungen der Betriebssatzung aufgestellt.

Die Bilanz und Gewinn- und Verlustrechnung sind entsprechend der Vorschriften der §§ 8 und 9 Eigenbetriebsverordnung (EigBG) gegliedert.

Gemäß § 10 Absatz 1 EigBG bleiben die Vorschriften der §§ 285 Nr. 8 und 286 Absatz 2 und 3 HGB unberücksichtigt. Gemäß § 8 Absatz 1 Satz 2 EigBG finden die Vorschriften der §§ 268 Abs. 1 bis 3, 270 Abs. 1 Satz 1 und Abs. 2 sowie 272 HGB keine Anwendung.

### **Angaben zur Bilanzierung und Bewertung**

#### *Bilanzierungs- und Bewertungsgrundsätze*

Die Sachanlagen sind zu Anschaffungskosten abzüglich planmäßiger Abschreibungen bewertet. Bei der Ermittlung der Abschreibungen kommt die lineare Abschreibungsmethode zur Anwendung. Bis einschließlich 2019 wurde das Sachanlagevermögen netto, vermindert um Zuschüsse und Kostenersätze zum Leitungsnetz und zu Hausanschlüssen, dargestellt. Zum 01.01.2020 wurden sowohl zu den Sachanlagen als auch zu den Sonderposten für empfangene Zuschüsse Zugänge in Höhe von € 53.455,95 erfasst, die entsprechend der Restnutzungsdauer der Vermögensgegenstände in den nächsten Jahren ergebnisneutral abgeschrieben bzw. aufgelöst werden.

Die Forderungen und Sonstigen Vermögensgegenstände sind zum Nennwert unter Berücksichtigung aller erkennbaren Risiken angesetzt.

Rückstellungen wurden für alle erkennbaren Risiken und ungewissen Verbindlichkeiten gebildet. Sie sind mit ihren Erfüllungsbeträgen angesetzt.

Verbindlichkeiten sind mit ihren Erfüllungsbeträgen angesetzt.

### **Angaben und Erläuterungen zu Posten der Bilanz und Gewinn- und Verlustrechnung**

#### *Bruttoanlagenspiegel*

Die Aufgliederung und Entwicklung der Anlagenwerte sind aus dem Anlagenspiegel zu entnehmen.

#### *Geschäftsjahresabschreibung*

Die Geschäftsjahresabschreibung je Posten der Bilanz ist aus dem Anlagenspiegel zu entnehmen.



ANLAGENSPIEGEL  
Wasserversorgung Sulzburg, Sulzburg

zum 31. Dezember 2020

	Anschaffungs-, Herstellungskosten 01.01.2020 €	Zugänge €	Umbuchungen €	Anschaffungs-, Herstellungskosten 31.12.2020 €	kumulierte Abschreibung 01.01.2020 €	Abschreibung Geschäftsjahr €	kumulierte Abschreibung 31.12.2020 €	Buchwert Geschäftsjahr 31.12.2020 €	Buchwert Vorjahr 31.12.2019 €
<b>A. Anlagevermögen</b>									
I. Immaterielle Vermögensgegenstände									
1. Entgeltlich erworbene Lizenzen	7.269,70			7.269,70	6.422,70	847,00	7.269,70	0,00	847,00
<b>Summe Immaterielle Vermögensgegenstände</b>	<b>7.269,70</b>			<b>7.269,70</b>	<b>6.422,70</b>	<b>847,00</b>	<b>7.269,70</b>	<b>0,00</b>	<b>847,00</b>
II. Sachanlagen									
1. Grundstücke und Bauten	30.428,22			30.428,22	30.421,06		30.421,06	7,16	7,16
2. technische Anlagen und Maschinen	3.833.115,52	53.455,95	569.208,16	4.455.779,63	2.504.806,41	105.367,52	2.610.173,93	1.845.605,70	1.328.309,11
3. Betriebs- und Geschäftsausstattung	81.157,03	13.017,16		94.174,19	57.382,66	5.129,38	62.512,04	31.662,15	23.774,37
4. Anlagen im Bau	73.310,86	502.291,61	-569.208,16	6.394,31	0,00		0,00	6.394,31	73.310,86
<b>Summe Sachanlagen</b>	<b>4.018.011,63</b>	<b>568.764,72</b>	<b>0,00</b>	<b>4.586.776,35</b>	<b>2.592.610,13</b>	<b>110.496,90</b>	<b>2.703.107,03</b>	<b>1.883.669,32</b>	<b>1.425.401,50</b>
	<b>4.025.281,33</b>	<b>568.764,72</b>	<b>0,00</b>	<b>4.594.046,05</b>	<b>2.599.032,83</b>	<b>111.343,90</b>	<b>2.710.376,73</b>	<b>1.883.669,32</b>	<b>1.426.248,50</b>



*Sonstige Vermögensgegenstände*

Unter den sonstigen Vermögensgegenständen wurden im Vorjahr größere Beträge aus der Forderung Einheitskasse an die Stadt Sulzburg erfasst. Die Beträge haben Forderungscharakter.

*Verbindlichkeiten*

Die Verbindlichkeiten haben folgende Restlaufzeiten:

Art der Verbindlichkeit zum 31.12.2020	Stand am 31.12.2020 T€	Laufzeit bis 1 Jahr T€	Laufzeit 2 bis 5 Jahre T€	Laufzeit über 5 Jahre T€
gegenüber Kreditinstituten <i>Vorjahr</i>	1.217,5 1.306,0	76,8 88,5	324,6 317,5	816,1 900,0
aus Lieferungen und Leistungen <i>Vorjahr</i>	59,1 134,2	59,1 134,2	0,0 0,0	0,0 0,0
Sonstige <i>Vorjahr</i>	309,7 0,1	309,7 0,1	0,0 0,0	0,0 0,0
<b>Summe</b>	<b>1.586,2</b>	<b>445,6</b>	<b>324,6</b>	<b>816,1</b>
<i>Vorjahr</i>	1.440,3	222,8	317,5	900,0

Rundungsdifferenzen sind technisch bedingt

Sonstige Verbindlichkeiten entfallen in Höhe von € 299.916,50 (i.Vj.: € 0,00) auf Verbindlichkeiten gegenüber Gesellschaftern (Kassenvorgriff Einheitskasse der Stadt Sulzburg).

*Empfangene Ertragszuschüsse*

Die Bilanzposition beinhaltet vereinnahmte Baukostenzuschüsse, die gemäß § 8 Abs. 3 EigBVO passiviert werden.

Die empfangenen Ertragszuschüsse wurden bis einschließlich 2019 in Übereinstimmung mit § 9 Abs. 3 Satz 2 und 3 KAG direkt bei den Anschaffungs- und Herstellungskosten des betreffenden Wirtschaftsguts abgezogen. Zuschüsse wurden passiviert, soweit sie die Anschaffungs- und Herstellungskosten übersteigen. Seit dem 01.01.2020 wird das Anlagevermögen brutto ausgewiesen; direkte Absetzungen von Zuschüssen erfolgen nicht mehr. Bisher abgesetzte Zuschüsse wurden mit ihrem individuellen Restbuchwert zum 01.01.2020 passiviert. Korrespondierend wurden Zugänge zu den entsprechenden Vermögensgegenständen erfasst, sodass Erfolgsneutralität gewährleistet ist.

Von den passivierten Ertragszuschüssen werden jährlich gem. § 8 Abs. 3 EigBVO die anteilig, dem durchschnittlichen Abschreibungssatz entsprechend aufgelösten Teilbeträge als Umsatzerlöse in die Gewinn- und Verlustrechnung übernommen. Im Wirtschaftsjahr sind dies € 8.449,45 (i.Vj.: € 7.088,34).



## **Sonstige Pflichtangaben**

### *Betriebsleitung*

Nach der Betriebssatzung ist weder ein Betriebsausschuss noch eine Betriebsleitung bestellt. Die Geschäfte werden je nach Zuständigkeitbereich nach der Hauptsatzung der Stadt Sulzburg vom Bürgermeister, von den beschließenden Ausschüssen und vom Gemeinderat wahrgenommen.

### *Ergebnisverwendung*

Der Jahresabschluss wurde vor Gewinnverwendung aufgestellt. Der Jahresfehlbetrag in Höhe von € 21.611,92 wird mit dem bestehenden Gewinnvortrag in Höhe von € 10.104,95 verrechnet. Der verbleibende Verlust in Höhe von € 11.506,97 wird vorgetragen.

Sulzburg, den 28. Juli 2023



(Dirk Blens, Bürgermeister)





## **1. Vorbemerkung**

Die Wasserversorgung ist eine öffentliche Einrichtung zur Lieferung von Wasser. Sie wird als Eigenbetrieb geführt und finanzwirtschaftlich sowie rechnungsmäßig nach den eigenbetriebsrechtlichen Bestimmungen gesondert verwaltet und nachgewiesen. Die Rechtsverhältnisse regelt die Betriebssatzung. Darin ist bestimmt, dass die Wasserversorgung unter dem Namen "Wasserversorgung Sulzburg" betrieben wird, das Stammkapital € 276.097,62 beträgt und die Gewinnerzielungsabsicht ausgeschlossen ist. Die Aufgabenkompetenz der Betriebsleitung und des Betriebsausschusses obliegt dem Bürgermeister bzw. dem Gemeinderat.



## 2. Gewinn- und Verlustrechnung

### 2.1 Ergebnisentwicklung

Das Wirtschaftsjahr schließt mit einem Jahresfehlbetrag von € 21.611,92 (i.Vj. Jahresfehlbetrag: € 29.415,98). Welche Erträge und Aufwendungen zu dem Jahresergebnis beigetragen und wie sie sich im Vergleich zum Vorjahr verändert haben, zeigt nachstehende entsprechend der Gewinn- und Verlustrechnung und der Stadtteilwasserversorgung gegliederte Übersicht:

	Wirtschaftsjahr 2020			Wirtschaftsjahr 2019		
	Sulzburg €	Laufen €	Gesamt €	Sulzburg €	Laufen €	Gesamt €
Umsatzerlöse:						
Wasserverkauf	254.881,50	119.298,36	374.179,86	248.697,00	123.623,94	372.320,94
Auflösung Ertragszuschüsse	3.906,48	4.542,97	8.449,45	3.354,24	3.734,10	7.088,34
Übrige Erlöse	0,00	0,00	0,00	688,69	264,97	953,66
Wasserbezugskostenrückerstattung	0,00	0,00	0,00	0,00	0,00	0,00
Sonstige betriebliche Erträge:						
Auflösung Investitionszuschüsse:	2.741,38	0,00	2.741,38	2.458,00	0,00	2.458,00
Erträge Rückstellungsauflösung	2.500,00	2.500,00	5.000,00	0,00	0,00	0,00
Sonstige betriebliche Erträge	5.607,55	6.817,72	12.425,27	2.257,24	967,39	3.224,63
Materialaufwand:						
Wasserbezug	10.027,93	40.079,69	50.107,62	9.000,00	44.045,00	53.045,00
Unterhaltung Rohrnetz	34.808,52	35.376,94	70.185,46	15.964,50	26.318,18	42.282,68
Übrige Unterhaltung	14.044,59	2.613,34	16.657,93	23.672,94	5.950,14	29.623,08
Betreuung Versorgungsanlagen	35.261,58	18.685,70	53.947,28	25.833,48	13.109,68	38.943,16
Strombezug	12.984,52	0,00	12.984,52	11.740,96	0,00	11.740,96
Wasseruntersuchungen	2.703,46	0,00	2.703,46	3.297,11	0,00	3.297,11
Abschreibungen	84.906,80	26.437,10	111.343,90	82.409,07	19.440,43	101.849,50
Übrige Material- u. Sachaufwendungen	1.030,06	351,76	1.381,82	1.364,45	116,07	1.480,52
Sonstige betriebliche Aufwendungen:						
Verwaltungskostenbeitrag	31.110,90	16.051,71	47.162,61	36.889,96	12.785,54	49.675,50
Wasserpfennig	9.667,78	0,00	9.667,78	7.386,64	0,00	7.386,64
Jahresabschlusskosten	2.782,60	2.782,60	5.565,20	2.500,00	2.500,00	5.000,00
Sonstige Beratungskosten	0,00	0,00	0,00	30.894,60	2.540,29	33.434,89
Versicherungen	1.851,04	460,44	2.311,48	2.148,25	1.376,86	3.525,11
EDV-Kosten	1.751,83	848,67	2.600,50	2.283,34	1.536,95	3.820,29
Übrige betriebliche Aufwendungen	4.209,18	2.072,85	6.282,03	1.498,24	983,03	2.481,27
Sonstige Zinsen u. ähnliche Erträge	10,19	0,00	10,19	13,50	0,00	13,50
Zinsaufwand:						
Bankdarlehen u. Gemeinde	18.289,26	9.796,74	28.086,00	19.845,33	8.044,01	27.889,34
Steuern vom Einkommen u. Ertrag	0,00	3.430,48	3.430,48	0,00	0,00	0,00
<b>Jahresgewinn</b>	<b>4.217,05</b>					
<b>Jahresverlust</b>		<b>-25.828,97</b>	<b>-21.611,92</b>	<b>-19.260,20</b>	<b>-10.155,78</b>	<b>-29.415,98</b>

Die Aufwendungen und Erträge werden den Stadtteilwasserversorgungen grundsätzlich verursachungsgerecht zugeordnet. Soweit eine direkte Zuordnung nicht möglich ist, sind sachlich vertretbare Zuordnungsschlüssel verwendet worden.



## 2.2 Wasserverkauf

Der Wasserverkauf hat sich im Vorjahresvergleich wie folgt entwickelt:

	Wirtschaftsjahr 2020				Wirtschaftsjahr 2019			
	Sulzburg		Laufen		Sulzburg		Laufen	
	cbm	%	cbm	%	cbm	%	cbm	%
Mengen und Mengenanteile:								
Zählertarif	77.410	98,21	59.136	98,39	75.329	98,64	61.771	98,92
Bauwasser	400	0,51	230	0,38	0	0,00	0	0,00
Brunnen, Friedhof	1.013	1,29	738	1,23	1.035	1,36	677	1,08
<b>Wasserverkauf</b>	<b>78.823</b>	<b>100,00</b>	<b>60.104</b>	<b>100,00</b>	<b>76.364</b>	<b>100,00</b>	<b>62.448</b>	<b>100,00</b>

	Wirtschaftsjahr 2020				Wirtschaftsjahr 2019			
	Sulzburg		Laufen		Sulzburg		Laufen	
	€	€/cbm	€	€/cbm	€	€/cbm	€	€/cbm
Erträge und Durchschnittserlöse:								
Verkauf zum allgemeinen Tarif	232.230,00	3,00	106.444,80	1,80	225.987,00	3,00	111.187,80	1,80
Bauwasser	1.200,00	3,00	414,00	1,80	0,00	3,00	0,00	1,80
Löschwasser, Brunnen, Friedhof	3.039,00	3,00	1.328,40	1,80	3.105,00	3,00	1.218,60	1,80
Zählergebühren	19.018,20		11.379,36		19.007,70		11.168,94	
Sonstige Buchungen	-605,70		-48,60		597,30		48,60	
	<b>254.881,50</b>		<b>119.517,96</b>		<b>248.697,00</b>		<b>123.623,94</b>	

Die Verbrauchsgebühren sind gegenüber dem Vorjahr konstant geblieben.

## 2.3 Wasserverlust

	Wirtschaftsjahr 2020				Wirtschaftsjahr 2019			
	Sulzburg		Laufen		Sulzburg		Laufen	
	cbm	%	cbm	%	cbm	%	cbm	%
Wassergewinnung	86.621	100,0	0	0,0	82.939	100,0	0	0,0
Wasserbezug	0	0,0	67.600	100,0	0	0,0	66.700	100,0
Wasserdarbietung	86.621	100,0	67.600	100,0	82.939	100,0	66.700	100,0
Nutzbare Abgabe	78.823	91,0	60.104	88,9	76.364	92,1	62.448	93,6
Rechnerischer Wasserverlust	7.798	9,0	7.496	11,1	6.575	7,9	4.252	6,4

Der Wasserverlust hat im Vorjahresvergleich in beiden Ortsteilen zugenommen. Im Bereich Sulzburg wurde mehr Wasser gefördert, gleichzeitig wurde im Bereich Laufen auch mehr Wasser vom Zweckverband bezogen. Der Wasserverkauf ist im Ortsteil Sulzburg angestiegen und war im Ortsteil Laufen gegenüber dem Vorjahr rückläufig.



### 3. Bilanz

Die Bilanzsumme ist von T€ 1.867,6 auf T€ 2.068,6 gestiegen. Auf der Aktivseite entfallen T€ 1.883,7 (i.Vj.: T€ 1.426,2) auf das Anlagevermögen und T€ 184,9 (i.Vj.: T€ 441,4) auf das Umlaufvermögen.

Finanziert wird das Anlagevermögen mit T€ 1.706,4 (i.Vj.: T€ 1.713,2) durch fristenkongruentes langfristig gebundenes Kapital (Eigenkapital, Zuschüsse und Verbindlichkeiten gegenüber Kreditinstituten). Der Deckungsgrad beträgt 92,3% (i.Vj.: 125,0%). Im Geschäftsjahr 2020 ergibt sich hiernach eine Deckungsmittellücke von T€ 188,8. Im Vorjahr war ein Finanzierungsmittelüberhang von T€ 297,1 ausgewiesen. Nicht verbrauchte Finanzierungsmittel stehen grundsätzlich für künftige Investitionen oder Darlehenstilgungen zur Verfügung. Im Geschäftsjahr 2020 waren T€ 188,8 kurzfristig zu finanzieren.

Das Eigenkapital verringerte sich infolge des Jahresfehlbetrags absolut um T€ 21,6 auf T€ 272,0 (i.Vj.: T€ 293,6) und relativ um 2,2%-Punkte auf 14,6% (i.Vj.: 16,8%) der um die Baukostenzuschüsse (Investitions- und Ertragszuschüsse) gekürzten Bilanzsumme. Wegen der satzungsmäßig ausgeschlossenen Gewinnerzielungsabsicht führt das Eigenkapital zur Subventionierung des Wasserpreises, da es dem Betrieb kostenlos (ohne Verzinsung) zur Verfügung steht.

### 4. Vermögensplan

Die Vermögensrechnung gibt einen Überblick über das Verhältnis der Finanzierungsmittel und des Finanzierungsbedarfs des Eigenbetriebs.

	2020	2019	Veränderung	
	T€	T€	T€	%
Deckungsmittelüberhang Vorjahr	297.061,03	86.971,86	210.089,17	241,56
<b>Finanzierungsmittel</b>				
Einnahmen laufendes Jahr	-28.453,39	235.928,91	-264.382,30	-112,06
<b>Finanzbedarf</b>				
Ausgaben laufendes Jahr	457.420,82	25.839,74	431.581,08	1.670,22
<b>Deckungsmittelreserve</b>		297.061,03		
<b>Deckungsmittellücke</b>	188.813,18			

### Personalbericht

Der Eigenbetrieb beschäftigt kein eigenes Personal. Die Verwaltung wird von Bediensteten der Stadt Sulzburg wahrgenommen und vom Eigenbetrieb durch Verwaltungsbeiträge gesondert vergütet.

Seit dem Wirtschaftsjahr 2017 hat Herr Dold als technischer Leiter die Betreuung der Anlagen übernommen. Der zeitliche Aufwand wird durch entsprechende Stundenaufschriebe am Ende des Wirtschaftsjahres mit der Stadt Sulzburg verrechnet. Es wird mit einem Arbeitsaufwand von ca. 50% der Arbeitszeit des technischen Leiters gerechnet.





### **Vorgänge von besonderer Bedeutung nach dem Schluss des Geschäftsjahres**

Ereignisse nach dem Schluss des Geschäftsjahres von wesentlicher Bedeutung sind nicht eingetreten.

### **Voraussichtliche Entwicklung des Eigenbetriebs**

Die Wassergebühren wurden für das Wirtschaftsjahr 2020 neu kalkuliert und konnten für den Betriebszweig Sulzburg mit 3,00 €/m<sup>3</sup> und für den Betriebszweig Laufen mit 1,80 €/m<sup>3</sup> beibehalten werden. Auch die Grundgebühr wurde beibehalten.

Aufgrund des tatkräftigen Einsatzes des technischen Leiters konnte der Wasserverlust deutlich eingedämmt werden. Auch in den kommenden Jahren ist mit einem weiteren Rückgang des Wasserverlustes zu rechnen.

Im Wirtschaftsjahr 2020 wurden einige Baumaßnahmen am Wasserversorgungsnetz durchgeführt. In der Betberger Straße wurde im Rahmen einer Baumaßnahme an der Erdgasleitung in Kooperation mit der bnNetze GmbH die koordinierte Mitverlegung einer neuen Wasserleitung für den Betriebszweig Sulzburg umgesetzt. Dabei wurden auch die Hausanschlüsse in diesem Bereich komplett erneuert.

Für den Betriebszweig Sulzburg musste ein neuer PC mit Leittechnik-Software angeschafft werden, da ein neues System eingeführt wurde.

Im Rahmen der Baumaßnahme an der Erdgasleitung in der Betberger Straße wurde ebenfalls ein Ringschluss der Wasserleitung im Bereich des Gewerbegebietes „Brühlmatten“ vorgenommen. Diese Maßnahme betrifft den technischen Betriebszweig Laufen, da das Gewerbegebiet an die Verbandswasserleitung angeschlossen ist.


Eine weitere Maßnahme war die Kompletterneuerung der Wasserleitung in der Brunnengasse und Wüstgasse in Laufen. Hiermit wurde bereits im Wirtschaftsjahr 2019 teilweise begonnen.

Weiterhin wurde im Wirtschaftsjahr 2020 die Erschließung des Neubaugebietes „Eichgasse“ in Laufen in Angriff genommen. Für das Baugebiet „Käpelmatten“, welches in den Jahren 2021 und 2022 erschlossen wird, wurden bereits erste Zahlungen fällig. Dieses Neubaugebiet befindet sich zwar auf der Gemarkung Sulzburg, wird allerdings an die technischen Anlagen des Betriebszweigs Laufen angeschlossen und über die Verbandswasserleitung mit Frischwasser versorgt. Dadurch kann die Quelle in Sulzburg geschont werden.

### **Forschung und Entwicklung, Zweigniederlassungen des Eigenbetriebs**

Forschung und Entwicklung werden nicht betrieben. Zweigniederlassungen werden nicht geführt.

Sulzburg, den 28. Juli 2023



(Dirk Blens, Bürgermeister)



## ENTWICKLUNG DES ANLAGEVERMÖGENS vom 1. Januar bis 31. Dezember 2020

## Wasserversorgung Sulzburg, Sulzburg

Konto	Bezeichnung	Entwicklung der	Stand zum 01.01.2020 €	Zugang Abgang- €	Umbuchung €	Abschreibung Zuschreibung- €	Stand zum 31.12.2020 €
27	EDV-Software, entgeltl. erworben	Ansch-/Herst-K Abschreibung <b>Buchwerte</b>	7.269,70 6.422,70 <b>847,00</b>	847,00		<b>847,00</b>	7.269,70 7.269,70 <b>0,00</b>
50	Grundstücke	Ansch-/Herst-K Abschreibung <b>Buchwerte</b>	30.428,22 30.421,06 <b>7,16</b>				30.428,22 30.421,06 <b>7,16</b>
200	Gewinnungsanlagen	Ansch-/Herst-K Abschreibung <b>Buchwerte</b>	745.557,51 489.330,97 <b>256.226,54</b>	17.490,06		<b>17.490,06</b>	745.557,51 506.821,03 <b>238.736,48</b>
210	Speicheranlagen	Ansch-/Herst-K Abschreibung <b>Buchwerte</b>	1.028.467,58 800.375,57 <b>228.092,01</b>	35.267,03		<b>35.267,03</b>	1.028.467,58 835.642,60 <b>192.824,98</b>
240	Leitungsnetz	Ansch-/Herst-K Abschreibung <b>Buchwerte</b>	1.881.870,10 1.106.227,54 <b>775.642,56</b>	23.327,75 47.053,16 <b>23.327,75</b>	530.068,76 <b>530.068,76</b>	<b>47.053,16</b>	2.435.266,61 1.153.280,70 <b>1.281.985,91</b>
250	Hausanschlüsse	Ansch-/Herst-K Abschreibung <b>Buchwerte</b>	162.451,71 94.103,71 <b>68.348,00</b>	30.128,20 5.557,27 <b>30.128,20</b>	39.139,40 <b>39.139,40</b>	<b>5.557,27</b>	231.719,31 99.660,98 <b>132.058,33</b>
251	Messeinrichtungen (einschließlich Lagerbestand)	Ansch-/Herst-K Abschreibung <b>Buchwerte</b>	14.768,62 14.768,62 <b>0,00</b>				14.768,62 14.768,62 <b>0,00</b>
290	Anlagen im Bau	Ansch-/Herst-K Abschreibung <b>Buchwerte</b>	73.310,86  <b>73.310,86</b>	502.291,61  <b>502.291,61</b>	569.208,16- <b>569.208,16-</b>		6.394,31 0,00 <b>6.394,31</b>
300	Betriebs- und Geschäftsausstattung	Ansch-/Herst-K Abschreibung <b>Buchwerte</b>	62.308,10 45.530,10 <b>16.778,00</b>	13.017,16 3.310,24 <b>13.017,16</b>		<b>3.310,24</b>	75.325,26 48.840,34 <b>26.484,92</b>
320	Pkw	Ansch-/Herst-K Abschreibung <b>Buchwerte</b>	15.153,35 10.803,98 <b>4.349,37</b>	1.449,79		<b>1.449,79</b>	15.153,35 12.253,77 <b>2.899,58</b>
440	Werkzeuge	Ansch-/Herst-K Abschreibung <b>Buchwerte</b>	3.695,58 1.048,58 <b>2.647,00</b>	369,35		<b>369,35</b>	3.695,58 1.417,93 <b>2.277,65</b>
510	Beteiligungen	Ansch-/Herst-K Abschreibung <b>Buchwerte</b>	  <b>0,00</b>				0,00 0,00 <b>0,00</b>
<b>Summe</b>		Ansch-/Herst-K Abschreibung <b>Buchwerte</b>	4.025.281,33 2.599.032,83 <b>1.426.248,50</b>	568.764,72 111.343,90 <b>568.764,72</b>	569.208,16 569.208,16- <b>569.208,16</b> <b>569.208,16-</b>	<b>111.343,90</b>	4.594.046,05 2.710.376,73 <b>1.883.669,32</b>

Konto Inventar	Bezeichnung Inventarbezeichnung	Datum AfA-Art R-ND R-%	Entw. der	Stand zum 01.01.2020 €	Zugang Abgang- €	Umbuchung €	Abschreibung Zuschreibung- €	Stand zum 31.12.2020 €
<b>27</b>	<b>EDV-Software, entgeltl. erworben</b>							
27001	Imperio 5.1 und Teamviewer 10 Premium	21.08.2015 Linear 05/00 / 20,00	AHK Abschr. BW	7.269,70 6.422,70 847,00	847,00		847,00	7.269,70 7.269,70 0,00
Summe	EDV-Software, entgeltl. erworben	Ansch-/Herst-K Abschreibung Buchwerte		7.269,70 6.422,70 847,00	847,00		847,00	7.269,70 7.269,70 0,00
<b>50</b>	<b>Grundstücke</b>							
2003100001	Gebäude für Aufbereitungsanlage	31.12.1958 Linear 50/00 / 2,00	AHK Abschr. BW	30.421,06 30.421,06 0,00				30.421,06 30.421,06 0,00
2004200001	Grdstück im unteren Aggenlehen LgbNr.L2974/1 f.Wasserschacht	31.12.1992 Anlag./Bau	AHK Abschr. BW	7,16 7,16				7,16 0,00 7,16
Summe	Grundstücke	Ansch-/Herst-K Abschreibung Buchwerte		30.428,22 30.421,06 7,16				30.428,22 30.421,06 7,16
Konto Inventar	Bezeichnung Inventarbezeichnung	Datum AfA-Art R-ND R-%	Entw. der	Stand zum 01.01.2020 €	Zugang Abgang- €	Umbuchung €	Abschreibung Zuschreibung- €	Stand zum 31.12.2020 €
<b>200</b>	<b>Gewinnungsanlagen</b>							
3003100001	Wasserfassung Pfaffenbach	31.12.1954 Linear 20/00 / 5,00	AHK Abschr. BW	24.425,16 24.425,16 0,00				24.425,16 24.425,16 0
3003100002	Probebohrung (Hochstatter)	31.12.1992 Linear 40/00 / 2,50	AHK Abschr. BW	92.349,03 62.349,03 30.000,00	2.309,00		2.309,00	92.349,03 64.658,03 27.691,00
3003100003	Einrichtung für Aufbereitungsanlage	31.12.1979 Linear 40/00 / 2,50	AHK Abschr. BW	61.126,13 58.313,59 2.812,54	1.533,88		1.533,88	61.126,13 59.847,47 1.278,66
3003100004	Riesterquelle	31.12.1982 Linear 32/06 / 3,08	AHK Abschr. BW	81.137,58 59.081,58 22.056,00	1.770,00		1.770,00	81.137,58 60.851,58 20.286,00
3003100006	Übernahme Verbandsanlagen (w/ Konzeptänderung nur kurze RND)	31.12.1996 Linear 05/00 / 20,00	AHK Abschr. BW	45.820,23 45.820,23 0,00				45.820,23 45.820,23 0,00
3003100007	Bachwasserfassung Pfaffenbach-Dietenbach	30.06.1998 Linear 18/00 / 5,56	AHK Abschr. BW	50.853,06 50.853,06 0,00				50.853,06 50.853,06 0,00
Übertrag		Ansch-/Herst-K Abschreibung Buchwerte		355.711,19 300.842,65 54.868,54	5.612,88		5.612,88	355.711,19 306.455,53 49.255,66

Konto Inventar	Bezeichnung Inventarbezeichnung	Datum AfA-Art R-ND R-%	Entw. der	Stand zum 01.01.2020 €	Zugang Abgang- €	Umbuchung €	Abschreibung Zuschreibung- €	Stand zum 31.12.2020 €
<b>200</b>	<b>Gewinnungsanlagen</b>							
Übertrag		Ansch-/Herst-K Abschreibung <b>Buchwerte</b>		355.711,19 300.842,65 <b>54.868,54</b>				355.711,19 306.455,53 <b>49.255,66</b>
3003100008	Bohrung 1, Hydraulik allge- mein	31.12.2002 Linear <b>18/06 / 5,41</b>	AHK Abschr. <b>BW</b>	22.077,15 19.305,15 <b>2.772,00</b>	1.114,00		<b>1.114,00</b>	22.077,15 20.419,15 <b>1.658,00</b>
3003100010	Bohrung 1, Kessel und Zube- hör	31.12.2002 Linear <b>13/06 / 7,41</b>	AHK Abschr. <b>BW</b>	22.304,11 22.304,11 <b>0,00</b>				22.304,11 22.304,11 <b>0,00</b>
3003100011	Bohrung 1, Elektrotechnik all- gemein-	31.12.2002 Linear <b>18/06 / 5,41</b>	AHK Abschr. <b>BW</b>	25.501,82 22.301,82 <b>3.200,00</b>	1.287,00		<b>1.287,00</b>	25.501,82 23.588,82 <b>1.913,00</b>
03100012	Bohrung 1, Schaltanlage	31.12.2002 Linear <b>18/06 / 5,41</b>	AHK Abschr. <b>BW</b>	7.118,86 6.223,86 <b>895,00</b>	359,00		<b>359,00</b>	7.118,86 6.582,86 <b>536,00</b>
3003100013	Bohrung 1, Bauteil (Maler, Tiefbau, Schlosser, Dach)	31.12.2002 Linear <b>16/06 / 6,06</b>	AHK Abschr. <b>BW</b>	59.425,51 51.900,51 <b>7.525,00</b>	3.010,00		<b>3.010,00</b>	59.425,51 54.910,51 <b>4.515,00</b>
3003100014	Wasserrechte für Bohrung 1, Bachwasser u. Riesterquelle	24.11.2005 Keine AfA	AHK Abschr. <b>BW</b>	2.000,00  <b>2.000,00</b>				2.000,00 0,00 <b>2.000,00</b>
3003100015	Vergrößerung Bohrung I	30.06.2011 Linear <b>39/05 / 2,54</b>	AHK Abschr. <b>BW</b>	203.276,90 59.950,90 <b>143.326,00</b>	4.541,18		<b>4.541,18</b>	203.276,90 64.492,08 <b>138.784,82</b>
3003100016	Bohrung 1, Sulzburg Waldho- tel	31.12.2014 Linear <b>10/00 / 10,00</b>	AHK Abschr. <b>BW</b>	5.929,41 3.015,41 <b>2.914,00</b>	593,00		<b>593,00</b>	5.929,41 3.608,41 <b>2.321,00</b>
3003100017	Notleitung zum Schöpfbehälter Waldhotel	01.11.2019 Linear <b>40/00 / 2,50</b>	AHK Abschr. <b>BW</b>	38.889,17 163,17 <b>38.726,00</b>	973,00		<b>973,00</b>	38.889,17 1.136,17 <b>37.753,00</b>
04200001	Wasserfassungen (Neumatt, Wrümisholen, Brunnmatt)	31.12.1948 Linear <b>40/00 / 2,50</b>	AHK Abschr. <b>BW</b>	1.022,58 1.022,58 <b>0,00</b>				1.022,58 1.022,58 <b>0,00</b>
3004200002	Wasserfassung Meierhölzle- quelle	31.12.1949 Linear <b>40/00 / 2,50</b>	AHK Abschr. <b>BW</b>	2.300,81 2.300,81 <b>0,00</b>				2.300,81 2.300,81 <b>0,00</b>
<b>Summe</b>	<b>Gewinnungsanlagen</b>	Ansch-/Herst-K Abschreibung <b>Buchwerte</b>		745.557,51 489.330,97 <b>256.226,54</b>	17.490,06		<b>17.490,06</b>	745.557,51 506.821,03 <b>238.736,48</b>

Konto Inventar	Bezeichnung Inventarbezeichnung	Datum AfA-Art R-ND R-%	Entw. der	Stand zum 01.01.2020 €	Zugang Abgang- €	Umbuchung €	Abschreibung Zuschreibung- €	Stand zum 31.12.2020 €
<b>210</b>	<b>Speicheranlagen</b>							
4003100001	Hochbehälter II	31.12.1966 Linear 24/00 / 4,17	AHK Abschr. BW	304.545,84 199.139,84 105.406,00	7.454,55		7.454,55	304.545,84 206.594,39 97.951,45
4003100002	Niederdruckbehälter	31.12.1956 Linear 50/00 / 2,00	AHK Abschr. BW	7.540,66 7.540,66 0,00				7.540,66 7.540,66 0,00
4003100003	Ozonanlage HB	31.12.1991 Linear 10/00 / 10,00	AHK Abschr. BW	15.924,23 15.924,23 0,00				15.924,23 15.924,23 0,00
4003100004	Pumpe für Ozonanlage	31.12.1978 Linear 20/00 / 5,00	AHK Abschr. BW	487,31 487,31 0,00				487,31 487,31 0,00
4003100005	Trafo für Ozonanlage	31.12.1980 Linear 10/00 / 10,00	AHK Abschr. BW	664,68 664,68 0,00				664 664,68 0,00
4003100006	Unterwasserpumpe für Nieder- druckbehälter	31.12.1979 Linear 05/00 / 20,00	AHK Abschr. BW	2.695,89 2.695,89 0,00				2.695,89 2.695,89 0,00
4003100007	Sanierungskosten f.HB I und II	31.12.1981 Linear 25/06 / 3,92	AHK Abschr. BW	129.066,71 93.093,70 35.973,01	2.998,00		2.998,00	129.066,71 96.091,70 32.975,01
4003100008	Alter Hochbehälter, Hydraulik (allgemein)	31.12.2002 Linear 16/06 / 6,06	AHK Abschr. BW	61.572,32 53.775,32 7.797,00	3.119,00		3.119,00	61.572,32 56.894,32 4.678,00
4003100009	Alter Hochbehälter, E-Technik (allgemein)	31.12.2002 Linear 18/06 / 5,41	AHK Abschr. BW	12.563,77 10.987,77 1.576,00	634,00		634,00	12.563,77 11.621,77 942,00
4003100010	Alter Hochbehälter, Schaltan- lage	31.12.2002 Linear 18/06 / 5,41	AHK Abschr. BW	2.587,73 2.262,73 325,00	130,00		130,00	2.587,73 2.392,73 195,00
4003100011	Alter HB, Bauteil ( Maler, Tief- bau, Schlosser, Dach, Beton)	31.12.2002 Linear 16/06 / 6,06	AHK Abschr. BW	127.094,60 110.999,60 16.095,00	6.438,00		6.438,00	127.094 117.437,60 9.657,00
4003100012	HB 1, Hydraulik (allgemein)	31.12.2002 Linear 18/06 / 5,41	AHK Abschr. BW	3.688,08 3.226,08 462,00	186,00		186,00	3.688,08 3.412,08 276,00
4003100013	HB I, E-Technik (allgemein)	31.12.2002 Linear 20/00 / 5,00	AHK Abschr. BW	15.343,71 13.411,71 1.932,00	773,00		773,00	15.343,71 14.184,71 1.159,00
4003100014	HB I, Schaltanlage	31.12.2002 Linear 20/00 / 5,00	AHK Abschr. BW	5.528,52 4.833,52 695,00	278,00		278,00	5.528,52 5.111,52 417,00
4003100015	HB I, Bauteil ( Maler, Tiefbau, Schlosser)	31.12.2002 Linear 18/06 / 5,41	AHK Abschr. BW	27.540,89 24.052,89 3.488,00	1.401,00		1.401,00	27.540,89 25.453,89 2.087,00
Übertrag		Ansch-/Herst-K Abschreibung Buchwerte		716.844,94 543.095,93 173.749,01	23.411,55		23.411,55	716.844,94 566.507,48 150.337,46

Konto Inventar	Bezeichnung Inventarbezeichnung	Datum AfA-Art R-ND R-%	Entw. der	Stand zum 01.01.2020 €	Zugang Abgang- €	Umbuchung €	Abschreibung Zuschreibung- €	Stand zum 31.12.2020 €
<b>210</b>	<b>Speicheranlagen</b>							
Übertrag		Ansch-/Herst-K Abschreibung <b>Buchwerte</b>		716.844,94 543.095,93 <b>173.749,01</b>				716.844,94 566.507,48 <b>150.337,46</b>
4003100016	NZB, Hydraulik (allgemein)	31.12.2002 Linear <b>18/06 / 5,41</b>	AHK Abschr. <b>BW</b>	19.530,73 17.043,73 <b>2.487,00</b>	1.004,00		<b>1.004,00</b>	19.530,73 18.047,73 <b>1.483,00</b>
4003100017	NZB, E-Technik (allgemein)	31.12.2002 Linear <b>18/06 / 5,41</b>	AHK Abschr. <b>BW</b>	35.805,27 31.300,27 <b>4.505,00</b>	1.817,00		<b>1.817,00</b>	35.805,27 33.117,27 <b>2.688,00</b>
4003100018	NZB, Schaltanlage	31.12.2002 Linear <b>18/06 / 5,41</b>	AHK Abschr. <b>BW</b>	7.669,48 6.705,48 <b>964,00</b>	387,00		<b>387,00</b>	7.669,48 7.092,48 <b>577,00</b>
4003100019	NZB, E-Technik Notvers.Bohr 2 - Allgemein	31.12.2002 Linear <b>18/06 / 5,41</b>	AHK Abschr. <b>BW</b>	2.248,31 1.966,31 <b>282,00</b>	113,00		<b>113,00</b>	2.248,31 2.079,31 <b>169,00</b>
4003100020	NZB, Bauteil (Betonbau, Ma- ler, Tiefbau, Schlosser)	31.12.2002 Linear <b>18/06 / 5,41</b>	AHK Abschr. <b>BW</b>	126.894,82 110.760,82 <b>16.134,00</b>	6.491,00		<b>6.491,00</b>	126.894,82 117.251,82 <b>9.643,00</b>
4003100022	NZB, Pumpen	01.01.2003 Linear <b>10/00 / 10,00</b>	AHK Abschr. <b>BW</b>	2.195,29 2.195,29 <b>0,00</b>				2.195,29 2.195,29 <b>0,00</b>
4003100023	NZB, PE-Auskleidung Behälter	01.01.2003 Linear <b>15/00 / 6,67</b>	AHK Abschr. <b>BW</b>	26.210,89 26.210,89 <b>0,00</b>				26.210,89 26.210,89 <b>0,00</b>
4004200001	HB Würmisholen, HB Neu- matt, WB St. Ilgen	31.12.1948 Linear <b>40/00 / 2,50</b>	AHK Abschr. <b>BW</b>	1.022,58 1.022,58 <b>0,00</b>				1.022,58 1.022,58 <b>0,00</b>
4004200002	Pumpwerk Neumatt	31.12.1965 Linear <b>20/00 / 5,00</b>	AHK Abschr. <b>BW</b>	38.190,83 38.190,83 <b>0,00</b>				38.190,83 38.190,83 <b>0,00</b>
4004200003	Kreiselpumpe f. HB Neumatt	31.12.1979 Linear <b>05/00 / 20,00</b>	AHK Abschr. <b>BW</b>	828,44 828,44 <b>0,00</b>				828,44 828,44 <b>0,00</b>
4004200004	Löschwasserspeicher (Beton)	01.09.2009 Linear <b>25/00 / 4,00</b>	AHK Abschr. <b>BW</b>	51.026,00 21.055,00 <b>29.971,00</b>	2.043,48		<b>2.043,48</b>	51.026,00 23.098,48 <b>27.927,52</b>
<b>Summe</b>	<b>Speicheranlagen</b>	Ansch-/Herst-K Abschreibung <b>Buchwerte</b>		1.028.467,58 800.375,57 <b>228.092,01</b>	35.267,03		<b>35.267,03</b>	1.028.467,58 835.642,60 <b>192.824,98</b>

Konto Inventar	Bezeichnung Inventarbezeichnung	Datum AfA-Art R-ND R-%	Entw. der	Stand zum 01.01.2020 €	Zugang Abgang- €	Umbuchung €	Abschreibung Zuschreibung- €	Stand zum 31.12.2020 €
<b>240</b>	<b>Leitungsnetz</b>							
4503100001	Salzmatten-Bauerten	31.12.1989 Linear 24/06 / 4,08	AHK Abschr. BW	161.499,96 146.819,15 14.680,81	4.893,57		4.893,57	161.499,96 151.712,72 9.787,24
4503100002	Leitungsverlegung Kirchbachweg	31.12.1989 Linear 50/00 / 2,00	AHK Abschr. BW	8.818,54 5.476,66 3.341,88	175,88		175,88	8.818,54 5.652,54 3.166,00
4503100003	Wasserleitung Klosterwaldstr.	31.12.1990 Linear 50/00 / 2,00	AHK Abschr. BW	11.267,57 6.768,23 4.499,34	224,97		224,97	11.267,57 6.993,20 4.274,37
4503100004	Diverse (u.a.Netz Riester-Himmelsehrquelle)	31.12.1948 Linear 30/00 / 3,33	AHK Abschr. BW	19.281,84 19.281,84 0,00				19.281,84 19.281,84 0,00
4503100005	Leitungsnetz	31.12.1956 Linear 40/00 / 2,50	AHK Abschr. BW	6.806,36 6.806,36 0,00				6.806,36 6.806,36 0,00
4503100006	Leitungsnetz	31.12.1957 Linear 40/00 / 2,50	AHK Abschr. BW	12.482,81 12.482,81 0,00				12.482,81 12.482,81 0,00
4503100007	Leitungsnetz	31.12.1958 Linear 40/00 / 2,50	AHK Abschr. BW	5.307,36 5.307,36 0,00				5.307,36 5.307,36 0,00
4503100008	Leitungsnetz	31.12.1959 Linear 40/00 / 2,50	AHK Abschr. BW	7.981,48 7.981,48 0,00				7.981,48 7.981,48 0,00
4503100009	Leitungsnetz	31.12.1961 Linear 40/00 / 2,50	AHK Abschr. BW	1.561,29 1.561,29 0,00				1.561,29 1.561,29 0,00
4503100010	Leitungsnetz	31.12.1968 Linear 40/00 / 2,50	AHK Abschr. BW	13.590,42 13.590,42 0,00				13.590,42 13.590,42 0,00
4503100011	Leitungsnetz	31.12.1969 Linear 40/00 / 2,50	AHK Abschr. BW	9.204,48 9.204,48 0,00				9.204,48 9.204,48 0,00
4503100012	Leitungsnetz	31.12.1970 Linear 40/00 / 2,50	AHK Abschr. BW	5.662,09 5.662,09 0,00				5.662,09 5.662,09 0,00
4503100013	Leitungsnetz	31.12.1974 Linear 40/00 / 2,50	AHK Abschr. BW	3.368,08 3.368,08 0,00				3.368,08 3.368,08 0,00
4503100014	Leitungsnetz	31.12.1975 Linear 40/00 / 2,50	AHK Abschr. BW	3.864,43 3.864,43 0,00				3.864,43 3.864,43 0,00
4503100015	Leitungsnetz	31.12.1976 Linear 40/00 / 2,50	AHK Abschr. BW	645,32 645,32 0,00				645,32 645,32 0,00
Übertrag		Ansch-/Herst-K Abschreibung Buchwerte		271.342,03 248.820,00 22.522,03	5.294,42		5.294,42	271.342,03 254.114,42 17.227,61



Konto Inventar	Bezeichnung Inventarbezeichnung	Datum AfA-Art R-ND R-%	Entw. der	Stand zum 01.01.2020 €	Zugang Abgang- €	Umbuchung €	Abschreibung Zuschreibung- €	Stand zum 31.12.2020 €
<b>240</b>	<b>Leitungsnetz</b>							
Übertrag		Ansch-/Herst-K Abschreibung <b>Buchwerte</b>		271.342,03 248.820,00 <b>22.522,03</b>	5.294,42		<b>5.294,42</b>	271.342,03 254.114,42 <b>17.227,61</b>
4503100016	Leitungsnetz	31.12.1979 Linear <b>40/00 / 2,50</b>	AHK Abschr. <b>BW</b>	22.425,23 21.318,33 <b>1.106,90</b>	560,89		<b>560,89</b>	22.425,23 21.879,22 <b>546,01</b>
4503100017	Leitungsnetz	31.12.1980 Linear <b>40/00 / 2,50</b>	AHK Abschr. <b>BW</b>	7.770,47 7.426,47 <b>344,00</b>	194,00		<b>194,00</b>	7.770,47 7.620,47 <b>150,00</b>
4503100018	Wasserversorgung Erlenweg	31.12.1988 Linear <b>50/00 / 2,00</b>	AHK Abschr. <b>BW</b>	9.674,88 5.804,88 <b>3.870,00</b>	193,00		<b>193,00</b>	9.674,88 5.997,88 <b>3.677,00</b>
33100019	Erschließung Salzmatten II d. Erschließungsstr., eigene HK	31.12.1999 Linear <b>40/00 / 2,50</b>	AHK Abschr. <b>BW</b>	501,59 266,59 <b>235,00</b>	13,00		<b>13,00</b>	501,59 279,59 <b>222,00</b>
4503100020	Netz Waldhotel-HB Sulzburg, 1.u.2.Bauabschnitt, Inventar fehlt	31.12.1999 Linear <b>37/10 / 2,64</b>	AHK Abschr. <b>BW</b>	335.232,01 169.133,01 <b>166.099,00</b>	8.192,97		<b>8.192,97</b>	335.232,01 177.325,98 <b>157.906,03</b>
4503100021	Netz-EN Badstraße, 163m DN 100,62m DN 40, Inventar fehlt!	30.06.2000 Linear <b>40/00 / 2,50</b>	AHK Abschr. <b>BW</b>	63.777,98 31.897,98 <b>31.880,00</b>	1.594,00		<b>1.594,00</b>	63.777,98 33.491,98 <b>30.286,00</b>
4503100022	Erschließung Salzmatten II, Übernahme d.Erschließungs- tr.,g.	01.01.2000 Linear <b>40/00 / 2,50</b>	AHK Abschr. <b>BW</b>	27.076,77 27.076,77 <b>0,00</b>				27.076,77 27.076,77 <b>0,00</b>
4503100023	Netz-EN, Im Winkel, 43m NW 100	30.06.2001 Linear <b>40/00 / 2,50</b>	AHK Abschr. <b>BW</b>	25.783,66 12.255,66 <b>13.528,00</b>	645,00		<b>645,00</b>	25.783,66 12.900,66 <b>12.883,00</b>
4503100024	Erschließung Langmatt, Teil I, 55m DN 100 Guß	31.12.2002 Linear <b>40/00 / 2,50</b>	AHK Abschr. <b>BW</b>	11.092,15 4.860,15 <b>6.232,00</b>	277,00		<b>277,00</b>	11.092,15 5.137,15 <b>5.955,00</b>
33100025	Netz-EW Im Winkel	30.06.2003 Linear <b>40/00 / 2,50</b>	AHK Abschr. <b>BW</b>	9.925,20 4.221,20 <b>5.704,00</b>	248,00		<b>248,00</b>	9.925,20 4.469,20 <b>5.456,00</b>
4503100026	EN Ernst-Leitz-Weg	31.07.2004 Linear <b>40/00 / 2,50</b>	AHK Abschr. <b>BW</b>	29.598,71 11.470,71 <b>18.128,00</b>	740,00		<b>740,00</b>	29.598,71 12.210,71 <b>17.388,00</b>
4503100027	EN Badstrasse, 132 m NW 100/40	31.12.2004 Linear <b>40/00 / 2,50</b>	AHK Abschr. <b>BW</b>	22.625,59 8.561,59 <b>14.064,00</b>	566,00		<b>566,00</b>	22.625,59 9.127,59 <b>13.498,00</b>
4503100028	EW Langmatt, Teil II, 530 DN 100	31.08.2006 Linear <b>38/07 / 2,59</b>	AHK Abschr. <b>BW</b>	69.870,71 23.529,71 <b>46.341,00</b>	1.744,00		<b>1.744,00</b>	69.870,71 25.273,71 <b>44.597,00</b>
4503100029	Überschusswasserleitung (erworb.v. ZV Gruppenwv. Sulzbachtal)	01.01.2006 Linear <b>40/00 / 2,50</b>	AHK Abschr. <b>BW</b>	45.343,91 15.876,91 <b>29.467,00</b>	1.134,00		<b>1.134,00</b>	45.343,91 17.010,91 <b>28.333,00</b>
Übertrag		Ansch-/Herst-K Abschreibung <b>Buchwerte</b>		952.040,89 592.519,96 <b>359.520,93</b>	21.396,28		<b>21.396,28</b>	952.040,89 613.916,24 <b>338.124,65</b>

Konto Inventar	Bezeichnung Inventarbezeichnung	Datum AfA-Art R-ND R-%	Entw. der	Stand zum 01.01.2020 €	Zugang Abgang- €	Umbuchung €	Abschreibung Zuschreibung- €	Stand zum 31.12.2020 €
<b>240</b>	<b>Leitungsnetz</b>							
Übertrag		Ansch-/Herst-K Abschreibung <b>Buchwerte</b>		952.040,89 592.519,96 <b>359.520,93</b>	21.396,28		<b>21.396,28</b>	952.040,89 613.916,24 <b>338.124,65</b>
4504100005	Wasserversorgung Brühlmatten	31.12.1984 Linear <b>50/00 / 2,00</b>	AHK Abschr. <b>BW</b>	89.837,52 55.778,33 <b>34.059,19</b>	1.792,59		<b>1.792,59</b>	89.837,52 57.570,92 <b>32.266,60</b>
4504200001	Baugebiet Neumatt	31.12.1991 Linear <b>40/00 / 2,50</b>	AHK Abschr. <b>BW</b>	52.487,18 35.427,18 <b>17.060,00</b>	1.312,00		<b>1.312,00</b>	52.487,18 36.739,18 <b>15.748,00</b>
4504200002	Baukosten Grundstück Brun- nengasse	31.12.1992 Linear <b>40/00 / 2,50</b>	AHK Abschr. <b>BW</b>	7.904,83 5.345,86 <b>2.558,97</b>	196,85		<b>196,85</b>	7.904,83 5.542,71 <b>2.362,12</b>
4504200003	Leitungsnetz	31.12.1949 Linear <b>40/00 / 2,50</b>	AHK Abschr. <b>BW</b>	10.195,67 10.195,67 <b>0,00</b>				10.195, 10.195,67 <b>0,00</b>
4504200004	Leitungsnetz	31.12.1953 Linear <b>40/00 / 2,50</b>	AHK Abschr. <b>BW</b>	5.263,69 5.263,69 <b>0,00</b>				5.263,69 5.263,69 <b>0,00</b>
4504200006	Leitungsnetz	31.12.1949 Linear <b>40/00 / 2,50</b>	AHK Abschr. <b>BW</b>	6.222,87 6.222,87 <b>0,00</b>				6.222,87 6.222,87 <b>0,00</b>
4504200007	Leitungsnetz	31.12.1950 Linear <b>40/00 / 2,50</b>	AHK Abschr. <b>BW</b>	8.698,29 8.698,29 <b>0,00</b>				8.698,29 8.698,29 <b>0,00</b>
4504200008	Leitungsnetz	31.12.1951 Linear <b>40/00 / 2,50</b>	AHK Abschr. <b>BW</b>	1.085,69 1.085,69 <b>0,00</b>				1.085,69 1.085,69 <b>0,00</b>
4504200009	Leitungsnetz	31.12.1952 Linear <b>40/00 / 2,50</b>	AHK Abschr. <b>BW</b>	1.176,44 1.176,44 <b>0,00</b>				1.176,44 1.176,44 <b>0,00</b>
4504200010	Leitungsnetz	31.12.1953 Linear <b>40/00 / 2,50</b>	AHK Abschr. <b>BW</b>	1.272,74 1.272,74 <b>0,00</b>				1.272, 1.272,74 <b>0,00</b>
4504200011	Leitungsnetz	31.12.1952 Linear <b>40/00 / 2,50</b>	AHK Abschr. <b>BW</b>	560,00 560,00 <b>0,00</b>				560,00 560,00 <b>0,00</b>
4504200012	Leitungsnetz	31.12.1956 Linear <b>40/00 / 2,50</b>	AHK Abschr. <b>BW</b>	24.530,00 24.530,00 <b>0,00</b>				24.530,00 24.530,00 <b>0,00</b>
4504200013	Leitungsnetz	31.12.1957 Linear <b>40/00 / 2,50</b>	AHK Abschr. <b>BW</b>	19.480,83 19.480,83 <b>0,00</b>				19.480,83 19.480,83 <b>0,00</b>
4504200014	Leitungsnetz	31.12.1958 Linear <b>40/00 / 2,50</b>	AHK Abschr. <b>BW</b>	20.755,82 20.755,82 <b>0,00</b>				20.755,82 20.755,82 <b>0,00</b>
Übertrag		Ansch-/Herst-K Abschreibung <b>Buchwerte</b>		1.201.512,46 788.313,37 <b>413.199,09</b>	24.697,72		<b>24.697,72</b>	1.201.512,46 813.011,09 <b>388.501,37</b>

Konto Inventar	Bezeichnung Inventarbezeichnung	Datum AfA-Art R-ND R-%	Entw. der	Stand zum 01.01.2020 €	Zugang Abgang- €	Umbuchung €	Abschreibung Zuschreibung- €	Stand zum 31.12.2020 €
<b>240</b>	<b>Leitungsnetz</b>							
Übertrag		Ansch-/Herst-K Abschreibung <b>Buchwerte</b>		1.201.512,46 788.313,37 <b>413.199,09</b>		24.697,72	<b>24.697,72</b>	1.201.512,46 813.011,09 <b>388.501,37</b>
4504200015	Leitungsnetz	31.12.1966 Linear <b>40/00 / 2,50</b>	AHK Abschr. <b>BW</b>	2.003,52 2.003,52 <b>0,00</b>				2.003,52 2.003,52 <b>0,00</b>
4504200016	Leitungsnetz	31.12.1968 Linear <b>40/00 / 2,50</b>	AHK Abschr. <b>BW</b>	7.952,09 7.952,09 <b>0,00</b>				7.952,09 7.952,09 <b>0,00</b>
4504200017	Leitungsnetz	31.12.1969 Linear <b>40/00 / 2,50</b>	AHK Abschr. <b>BW</b>	856,36 856,36 <b>0,00</b>				856,36 856,36 <b>0,00</b>
4504200018	Leitungsnetz	31.12.1970 Linear <b>40/00 / 2,50</b>	AHK Abschr. <b>BW</b>	3.280,21 3.280,21 <b>0,00</b>				3.280,21 3.280,21 <b>0,00</b>
4504200019	Leitungsnetz	31.12.1972 Linear <b>40/00 / 2,50</b>	AHK Abschr. <b>BW</b>	3.501,16 3.501,16 <b>0,00</b>				3.501,16 3.501,16 <b>0,00</b>
4504200020	Leitungsnetz	31.12.1973 Linear <b>40/00 / 2,50</b>	AHK Abschr. <b>BW</b>	42.168,89 42.168,89 <b>0,00</b>				42.168,89 42.168,89 <b>0,00</b>
4504200021	Leitungsnetz	31.12.1974 Linear <b>07/06 / 13,33</b>	AHK Abschr. <b>BW</b>	46.918,29 46.918,29 <b>0,00</b>				46.918,29 46.918,29 <b>0,00</b>
4504200022	Leitungsnetz	31.12.1975 Linear <b>40/00 / 2,50</b>	AHK Abschr. <b>BW</b>	13.208,28 13.208,28 <b>0,00</b>				13.208,28 13.208,28 <b>0,00</b>
4504200023	Leitungsnetz	31.12.1976 Linear <b>40/00 / 2,50</b>	AHK Abschr. <b>BW</b>	1.058,32 1.058,32 <b>0,00</b>				1.058,32 1.058,32 <b>0,00</b>
4504200024	Leitungsnetz	31.12.1977 Linear <b>40/00 / 2,50</b>	AHK Abschr. <b>BW</b>	15.021,02 15.021,02 <b>0,00</b>				15.021,02 15.021,02 <b>0,00</b>
4504200025	Leitungsnetz	31.12.1978 Linear <b>40/00 / 2,50</b>	AHK Abschr. <b>BW</b>	21.507,80 21.507,80 <b>0,00</b>				21.507,80 21.507,80 <b>0,00</b>
4504200026	Leitungsnetz	31.12.1979 Linear <b>40/00 / 2,50</b>	AHK Abschr. <b>BW</b>	2.014,23 2.014,23 <b>0,00</b>				2.014,23 2.014,23 <b>0,00</b>
4504200027	Leitungsnetz	31.12.1980 Linear <b>40/00 / 2,50</b>	AHK Abschr. <b>BW</b>	1.898,74 1.834,85 <b>63,89</b>	47,04		<b>47,04</b>	1.898,74 1.881,89 <b>16,85</b>
4504200028	Leitungsnetz	31.12.1981 Linear <b>40/00 / 2,50</b>	AHK Abschr. <b>BW</b>	2.184,07 2.059,88 <b>124,19</b>	54,20		<b>54,20</b>	2.184,07 2.114,08 <b>69,99</b>
Übertrag		Ansch-/Herst-K Abschreibung <b>Buchwerte</b>		1.365.085,44 951.698,27 <b>413.387,17</b>		24.798,96	<b>24.798,96</b>	1.365.085,44 976.497,23 <b>388.588,21</b>

Konto Inventar	Bezeichnung Inventarbezeichnung	Datum AfA-Art R-ND R-%	Entw. der	Stand zum 01.01.2020 €	Zugang Abgang- €	Umbuchung €	Abschreibung Zuschreibung- €	Stand zum 31.12.2020 €
<b>240</b>	<b>Leitungsnetz</b>							
Übertrag		Ansch-/Herst-K Abschreibung <b>Buchwerte</b>		1.365.085,44 951.698,27 <b>413.387,17</b>	24.798,96		<b>24.798,96</b>	1.365.085,44 976.497,23 <b>388.588,21</b>
4504200029	Leitungsnetz	31.12.1987 Linear <b>40/00 / 2,50</b>	AHK Abschr. <b>BW</b>	5.913,49 4.745,10 <b>1.168,39</b>	148,27		<b>148,27</b>	5.913,49 4.893,37 <b>1.020,12</b>
4504200030	Leitungsnetz (vor 1948)	31.12.1948 Linear <b>40/00 / 2,50</b>	AHK Abschr. <b>BW</b>	2.045,17 2.045,17 <b>0,00</b>				2.045,17 2.045,17 <b>0,00</b>
4504200031	Neubaugebiet Hohlenmatt (Netzinventar fehlt noch!)	01.07.1998 Linear <b>35/06 / 2,82</b>	AHK Abschr. <b>BW</b>	81.675,91 46.608,91 <b>35.067,00</b>	1.900,00		<b>1.900,00</b>	81.675,91 48.508,91 <b>33.167,00</b>
4504200032	Netz Campingplatz, 117m NW 125	30.06.2001 Linear <b>40/00 / 2,50</b>	AHK Abschr. <b>BW</b>	12.847,75 6.106,75 <b>6.741,00</b>	321,00		<b>321,00</b>	12.847, 6.427,75 <b>6.420,00</b>
4504200033	Erneuerung Weinstraße, 199 m NW 125, 46 m NW 100	31.12.2002 Linear <b>38/06 / 2,60</b>	AHK Abschr. <b>BW</b>	79.780,07 35.044,07 <b>44.736,00</b>	1.992,00		<b>1.992,00</b>	79.780,07 37.036,07 <b>42.744,00</b>
4504200034	Neubaugebiet Bachteln, 194m NW 100, 20 m DN 80, 40m DN 125	31.12.2003 Linear <b>37/06 / 2,67</b>	AHK Abschr. <b>BW</b>	35.088,56 14.444,56 <b>20.644,00</b>	881,00		<b>881,00</b>	35.088,56 15.325,56 <b>19.763,00</b>
4504200035	EW Maiergasse , 97m PE 100	30.06.2003 Linear <b>40/00 / 2,50</b>	AHK Abschr. <b>BW</b>	13.470,83 5.729,83 <b>7.741,00</b>	337,00		<b>337,00</b>	13.470,83 6.066,83 <b>7.404,00</b>
4504200036	Erschließung Gewerbegebiet Rüttmatte, 66 m PE 100	30.06.2003 Linear <b>40/00 / 2,50</b>	AHK Abschr. <b>BW</b>	12.302,33 5.236,33 <b>7.066,00</b>	308,00		<b>308,00</b>	12.302,33 5.544,33 <b>6.758,00</b>
4504200037	EN Grossgartenweg, 71m DN 100	31.07.2004 Linear <b>40/00 / 2,50</b>	AHK Abschr. <b>BW</b>	27.362,91 10.604,91 <b>16.758,00</b>	684,00		<b>684,00</b>	27.362,91 11.288,91 <b>16.074,00</b>
4504200038	EN Netz Dorfplatz St. Ilgen	01.09.2009 Linear <b>40/00 / 2,50</b>	AHK Abschr. <b>BW</b>	61.283,95 15.801,95 <b>45.482,00</b>	1.534,00		<b>1.534,00</b>	61.283 17.335,95 <b>43.948,00</b>
4504200039	Erschließung Dorematt III	31.01.2013 Linear <b>40/00 / 2,50</b>	AHK Abschr. <b>BW</b>	11.295,87 1.981,87 <b>9.314,00</b>	283,00		<b>283,00</b>	11.295,87 2.264,87 <b>9.031,00</b>
4504200044	Wasserleitung Baugebiet Er- lenweg	01.12.2016 Linear <b>38/11 / 2,57</b>	AHK Abschr. <b>BW</b>	49.870,26 3.856,26 <b>46.014,00</b>	1.247,00		<b>1.247,00</b>	49.870,26 5.103,26 <b>44.767,00</b>
4504200046	Wasserleitung Baugebiet Sei- lergasse	01.04.2019 Linear <b>40/00 / 2,50</b>	AHK Abschr. <b>BW</b>	123.847,56 2.323,56 <b>121.524,00</b>	3.368,64		<b>3.368,64</b>	123.847,56 5.692,20 <b>118.155,36</b>
4504200048	Notleitung Betberger Straße zum 01.01.2020	01.01.2020 Linear <b>40/00 / 2,50</b>	AHK Abschr. <b>BW</b>	  <b>0,00</b>	2.228,34	89.116,34	<b>89.116,34</b>	89.116,34 2.228,34 <b>86.888,00</b>
Übertrag		Ansch-/Herst-K Abschreibung <b>Buchwerte</b>		1.881.870,10 1.106.227,54 <b>775.642,56</b>	40.031,21	89.116,34	<b>89.116,34</b>	1.970.986,44 1.146.258,75 <b>824.727,69</b>

Konto Inventar	Bezeichnung Inventarbezeichnung	Datum AfA-Art R-ND R-%	Entw. der	Stand zum 01.01.2020 €	Zugang Abgang- €	Umbuchung €	Abschreibung Zuschreibung- €	Stand zum 31.12.2020 €
<b>240</b>	<b>Leitungsnetz</b>							
Übertrag		Ansch-/Herst-K Abschreibung Buchwerte		1.881.870,10 1.106.227,54 <b>775.642,56</b>		89.116,34 <b>89.116,34</b>		1.970.986,44 1.146.258,75 <b>824.727,69</b>
4504200049	Abschnitt Betberger Str. zum 01.01.2020	01.01.2020 Linear 40/00 / 2,50	AHK Abschr. BW	0,00	2.435,57	97.393,57 <b>97.393,57</b>		97.393,57 2.435,57 <b>94.958,00</b>
4504200050	Abschnitt Brunnengasse zum 01.05.2020	01.07.2020 Linear 40/00 / 2,50	AHK Abschr. BW	0,00	3.046,47	250.791,69 <b>250.791,69</b>		250.791,69 3.046,47 <b>247.745,22</b>
4504200051	Aktivierung Eichgasse zum 08.10.2020	08.10.2020 Linear 40/00 / 2,50	AHK Abschr. BW	0,00	580,16	92.767,16 <b>92.767,16</b>		92.767,16 580,16 <b>92.187,00</b>
4504200052	Erfassung aus Altsystem zum RBW	01.01.2020 Linear 03/00 / 33,33	AHK Abschr. BW	0,00	139,30 47,30 <b>139,30</b>		47,30	139,30 47,30 <b>92,00</b>
4504200053	Erfassung aus Altsystem zum RBW	01.01.2020 Linear 27/00 / 3,70	AHK Abschr. BW	0,00	5.751,36 213,36 <b>5.751,36</b>		213,36	5.751,36 213,36 <b>5.538,00</b>
4504200054	Erfassung aus Altsystem zum RBW	01.01.2020 Linear 26/08 / 3,75	AHK Abschr. BW	0,00	2.805,45 106,45 <b>2.805,45</b>		106,45	2.805,45 106,45 <b>2.699,00</b>
4504200055	Erfassung aus Altsystem zum RBW	01.01.2020 Linear 24/00 / 4,17	AHK Abschr. BW	0,00	1.686,69 71,69 <b>1.686,69</b>		71,69	1.686,69 71,69 <b>1.615,00</b>
4504200056	Erfassung aus Altsystem zum RBW	01.01.2020 Linear 24/01 / 4,15	AHK Abschr. BW	0,00	2.738,23 114,23 <b>2.738,23</b>		114,23	2.738,23 114,23 <b>2.624,00</b>
4504200057	Erfassung aus Altsystem zum RBW	01.01.2020 Linear 26/00 / 3,85	AHK Abschr. BW	0,00	1.915,63 74,63 <b>1.915,63</b>		74,63	1.915,63 74,63 <b>1.841,00</b>
4504200062	Erfassung aus Altsystem zum RBW	01.01.2020 Linear 24/11 / 4,01	AHK Abschr. BW	0,00	7.058,89 284,89 <b>7.058,89</b>		284,89	7.058,89 284,89 <b>6.774,00</b>
4504200063	Erfassung aus Altsystem zum RBW	01.01.2020 Linear 26/07 / 3,76	AHK Abschr. BW	0,00	1.232,20 47,20 <b>1.232,20</b>		47,20	1.232,20 47,20 <b>1.185,00</b>
Summe	Leitungsnetz	Ansch-/Herst-K Abschreibung Buchwerte		1.881.870,10 1.106.227,54 <b>775.642,56</b>	23.327,75 47.053,16 <b>23.327,75</b>	530.068,76 <b>530.068,76</b>	47.053,16	2.435.266,61 1.153.280,70 <b>1.281.985,91</b>

Konto Inventar	Bezeichnung Inventarbezeichnung	Datum AfA-Art R-ND R-%	Entw. der	Stand zum 01.01.2020 €	Zugang Abgang- €	Umbuchung €	Abschreibung Zuschreibung- €	Stand zum 31.12.2020 €
<b>250</b>	<b>Hausanschlüsse</b>							
4603100001	Sanierungskosten für Haus- anschlüsse	31.12.1981 Linear 20/00 / 5,00	AHK Abschr. BW	17.900,90 17.900,90 0,00				17.900,90 17.900,90 0,00
4603100002	Hausanschlüsse	31.12.1992 Linear 40/00 / 2,50	AHK Abschr. BW	7.425,81 5.212,81 2.213,00	186,00		186,00	7.425,81 5.398,81 2.027,00
4603100003	Hausanschlüsse (2/3 Anteil)	31.12.1991 Linear 40/00 / 2,50	AHK Abschr. BW	2.408,02 1.739,02 669,00	60,00		60,00	2.408,02 1.799,02 609,00
4603100004	Hausanschlüsse (2/3 Anteil)	31.12.1990 Linear 40/00 / 2,50	AHK Abschr. BW	1.934,40 1.430,40 504,00	48,00		48,00	1.934,40 1.478,40 456,00
4603100005	Hausanschlüsse (2/3 Anteil)	31.12.1989 Linear 40/00 / 2,50	AHK Abschr. BW	991,95 757,95 234,00	25,00		25,00	991, 782,95 209,00
4603100006	Hausanschlüsse (2/3 Anteil)	31.12.1993 Linear 40/00 / 2,50	AHK Abschr. BW	1.877,02 1.278,02 599,00	47,00		47,00	1.877,02 1.325,02 552,00
4603100007	Hausanschlüsse (2/3 Anteil)	31.12.1994 Linear 40/00 / 2,50	AHK Abschr. BW	3.857,43 2.512,43 1.345,00	96,00		96,00	3.857,43 2.608,43 1.249,00
4603100008	Hausanschlüsse	31.12.1995 Linear 40/00 / 2,50	AHK Abschr. BW	2.193,96 1.378,96 815,00	55,00		55,00	2.193,96 1.433,96 760,00
4603100009	Hausanschlüsse	31.12.1996 Linear 40/00 / 2,50	AHK Abschr. BW	6.954,27 4.176,27 2.778,00	174,00		174,00	6.954,27 4.350,27 2.604,00
4603100010	Hausanschlüsse	31.12.1997 Linear 40/00 / 2,50	AHK Abschr. BW	1.045,02 590,02 455,00	26,00		26,00	1.045,02 616,02 429,00
4603100011	Hausanschlüsse	31.12.1998 Linear 38/06 / 2,60	AHK Abschr. BW	22.595,38 12.939,38 9.656,00	523,00		523,00	22.595, 13.462,38 9.133,00
4603100012	Hausanschluss Sulzburg, Salzmatten 19 und 21	31.12.1999 Linear 40/00 / 2,50	AHK Abschr. BW	1.688,08 897,08 791,00	42,00		42,00	1.688,08 939,08 749,00
4603100013	Hausanschlüsse verschiedene	31.12.2000 Linear 40/00 / 2,50	AHK Abschr. BW	8.002,61 3.902,61 4.100,00	200,00		200,00	8.002,61 4.102,61 3.900,00
4603100014	Hausanschluss Pflegeheim, Ernst-Leitz-Weg	30.06.2001 Linear 40/00 / 2,50	AHK Abschr. BW	6.569,79 3.125,79 3.444,00	164,00		164,00	6.569,79 3.289,79 3.280,00
4603100015	Hausanschluss Fuchs, Neu- bergweg	31.12.2002 Linear 40/00 / 2,50	AHK Abschr. BW	325,09 145,09 180,00	8,00		8,00	325,09 153,09 172,00
Übertrag		Ansch-/Herst-K Abschreibung Buchwerte		85.769,73 57.986,73 27.783,00	1.654,00		1.654,00	85.769,73 59.640,73 26.129,00

Konto Inventar	Bezeichnung Inventarbezeichnung	Datum AfA-Art R-ND R-%	Entw. der	Stand zum 01.01.2020 €	Zugang Abgang- €	Umbuchung €	Abschreibung Zuschreibung- €	Stand zum 31.12.2020 €
<b>250</b>	<b>Hausanschlüsse</b>							
Übertrag		Ansch-/Herst-K Abschreibung Buchwerte		85.769,73 57.986,73 <b>27.783,00</b>				85.769,73 59.640,73 <b>26.129,00</b>
4603100016	Hausanschluss Obertalstr. 22	30.06.2003 Linear 40/00 / 2,50	AHK Abschr. BW	492,46 216,46 <b>276,00</b>	12,00		12,00	492,46 228,46 <b>264,00</b>
4603100017	Hausanschluss Obertalstr. 22 a	31.12.2003 Linear 40/00 / 2,50	AHK Abschr. BW	1.084,70 450,70 <b>634,00</b>	27,00		27,00	1.084,70 477,70 <b>607,00</b>
4603100018	Hausanschluss Klosterwaldstr. (Rieber)	31.12.2003 Linear 40/00 / 2,50	AHK Abschr. BW	492,20 210,20 <b>282,00</b>	12,00		12,00	492,20 222,20 <b>270,00</b>
4603100019	Hausanschluss Klosterwaldstr. (Kuhlhau)	31.12.2003 Linear 40/00 / 2,50	AHK Abschr. BW	995,46 412,46 <b>583,00</b>	25,00		25,00	995,46 437,46 <b>558,00</b>
4603100020	Hausanschlusskosten	31.10.2004 Linear 40/00 / 2,50	AHK Abschr. BW	5.285,45 2.018,45 <b>3.267,00</b>	132,00		132,00	5.285,45 2.150,45 <b>3.135,00</b>
4603100021	Hausanschlüsse (HK 4.970,25 € - Kostenersatz 4.970,25 €)	31.12.2006 Linear 40/00 / 2,50	AHK Abschr. BW					0,00 0,00 <b>0,00</b>
4603100022	Hausanschlüsse (HK 2.714,03 € - Kostenersatz 2.714,03 €)	31.12.2007 Linear 40/00 / 2,50	AHK Abschr. BW					0,00 0,00 <b>0,00</b>
4603100023	Hausanschlüsse (HK 3657,70 € - Kostenersatz von 3657,70 €)	31.12.2008 Linear 40/00 / 2,50	AHK Abschr. BW					0,00 0,00 <b>0,00</b>
4603100024	Hausanschlüsse (HK 2.892,31 € - Kostenersatz 2.892,31 €)	31.12.2009 Linear 40/00 / 2,50	AHK Abschr. BW					0,00 0,00 <b>0,00</b>
4603100025	Hausanschlüsse	31.12.2010 Linear 40/00 / 2,50	AHK Abschr. BW	2.428,78 555,78 <b>1.873,00</b>	61,00		61,00	2.428,78 616,78 <b>1.812,00</b>
4604200001	Hausanschlüsse (1/3 Anteil)	31.12.1992 Linear 40/00 / 2,50	AHK Abschr. BW	3.712,91 2.607,91 <b>1.105,00</b>	93,00		93,00	3.712,91 2.700,91 <b>1.012,00</b>
4604200002	Hausanschlüsse (1/3 Anteil)	31.12.1991 Linear 40/00 / 2,50	AHK Abschr. BW	1.204,01 870,01 <b>334,00</b>	30,00		30,00	1.204,01 900,01 <b>304,00</b>
4604200003	Hausanschlüsse (1/3 Anteil)	31.12.1990 Linear 40/00 / 2,50	AHK Abschr. BW	967,20 715,20 <b>252,00</b>	24,00		24,00	967,20 739,20 <b>228,00</b>
4604200004	Hausanschlüsse (1/3 Anteil)	31.12.1989 Linear 40/00 / 2,50	AHK Abschr. BW	495,97 382,97 <b>113,00</b>	13,00		13,00	495,97 395,97 <b>100,00</b>
Übertrag		Ansch-/Herst-K Abschreibung Buchwerte		102.928,87 66.426,87 <b>36.502,00</b>	2.083,00		2.083,00	102.928,87 68.509,87 <b>34.419,00</b>

Konto Inventar	Bezeichnung Inventarbezeichnung	Datum AfA-Art R-ND R-%	Entw. der	Stand zum 01.01.2020 €	Zugang Abgang- €	Umbuchung €	Abschreibung Zuschreibung- €	Stand zum 31.12.2020 €
<b>250</b>	<b>Hausanschlüsse</b>							
Übertrag		Ansch-/Herst-K Abschreibung Buchwerte		102.928,87 66.426,87 <b>36.502,00</b>				102.928,87 68.509,87 <b>34.419,00</b>
4604200005	Hausanschlüsse (1/3 Anteil)	31.12.1993 Linear 40/00 / 2,50	AHK Abschr. BW	938,51 630,51 <b>308,00</b>	23,00		23,00	938,51 653,51 <b>285,00</b>
4604200006	Hausanschlüsse (1/3 Anteil)	31.12.1994 Linear 40/00 / 2,50	AHK Abschr. BW	1.928,72 1.255,72 <b>673,00</b>	48,00		48,00	1.928,72 1.303,72 <b>625,00</b>
4604200007	Hausanschlüsse	31.12.1996 Linear 40/00 / 2,50	AHK Abschr. BW	965,98 580,98 <b>385,00</b>	24,00		24,00	965,98 604,98 <b>361,00</b>
4604200008	Hausanschlüsse	31.12.1997 Linear 40/00 / 2,50	AHK Abschr. BW	15.340,91 8.637,91 <b>6.703,00</b>	377,62		377,62	15.340, 9.015,53 <b>6.325,38</b>
4604200009	Hausanschlüsse	31.12.1998 Linear 38/06 / 2,60	AHK Abschr. BW	3.141,84 1.804,84 <b>1.337,00</b>	73,00		73,00	3.141,84 1.877,84 <b>1.264,00</b>
4604200010	Hausanschlüsse verschiedene	31.12.1999 Linear 40/00 / 2,50	AHK Abschr. BW	12.485,82 6.485,82 <b>6.000,00</b>	300,00		300,00	12.485,82 6.785,82 <b>5.700,00</b>
4604200011	Hausanschlüsse verschiedene	31.12.2000 Linear 40/00 / 2,50	AHK Abschr. BW	3.175,97 1.556,97 <b>1.619,00</b>	79,00		79,00	3.175,97 1.635,97 <b>1.540,00</b>
4604200012	Hausanschlüsse, Hohlenbergstr. 21 und 23	31.12.2001 Linear 40/00 / 2,50	AHK Abschr. BW	4.225,10 1.961,10 <b>2.264,00</b>	106,00		106,00	4.225,10 2.067,10 <b>2.158,00</b>
4604200013	Hausanschlüsse Hohlenbergstraße (Eder und Becker)	31.12.2002 Linear 40/00 / 2,50	AHK Abschr. BW	1.195,20 525,20 <b>670,00</b>	30,00		30,00	1.195,20 555,20 <b>640,00</b>
4604200014	Hausanschluss, Weinstraße 8	30.06.2003 Linear 40/00 / 2,50	AHK Abschr. BW	4.845,48 2.062,48 <b>2.783,00</b>	121,00		121,00	4.845 2.183,48 <b>2.662,00</b>
4604200015	Hausanschluss Birk, Brühlmatten	31.12.2003 Linear 40/00 / 2,50	AHK Abschr. BW	394,38 165,38 <b>229,00</b>	10,00		10,00	394,38 175,38 <b>219,00</b>
4604200016	Hausanschlüsse	31.12.2004 Linear 40/00 / 2,50	AHK Abschr. BW					0,00 0,00 <b>0,00</b>
4604200017	Hausanschlüsse (diverse)	31.12.2005 Linear 40/00 / 2,50	AHK Abschr. BW					0,00 0,00 <b>0,00</b>
4604200018	Hausanschlüsse (HK 2.054,51 €-Kostensatz 2.054,51 €)	31.12.2006 Linear 40/00 / 2,50	AHK Abschr. BW					0,00 0,00 <b>0,00</b>
Übertrag		Ansch-/Herst-K Abschreibung Buchwerte		151.566,78 92.093,78 <b>59.473,00</b>	3.274,62		3.274,62	151.566,78 95.368,40 <b>56.198,38</b>



Konto Inventar	Bezeichnung Inventarbezeichnung	Datum AfA-Art R-ND R-%	Entw. der	Stand zum 01.01.2020 €	Zugang Abgang- €	Umbuchung €	Abschreibung Zuschreibung- €	Stand zum 31.12.2020 €
<b>250</b>	<b>Hausanschlüsse</b>							
Übertrag		Ansch-/Herst-K Abschreibung Buchwerte		151.566,78 92.093,78 <b>59.473,00</b>		3.274,62		151.566,78 95.368,40 <b>56.198,38</b>
4604200019	Hausanschlüsse (HK 242,20 € - Kostenenersatz 242,20 €)	31.12.2007 Linear 40/00 / 2,50	AHK Abschr. BW		0,00			0,00 0,00 <b>0,00</b>
4604200020	Hausanschlüsse (HK 12635,92 € - Kostenersatz 12635,92 €)	31.12.2008 Linear 40/00 / 2,50	AHK Abschr. BW		0,00			0,00 0,00 <b>0,00</b>
4604200021	Hausanschlüsse (HK 5.986,65 € - Kostenersatz 5.986,65 €)	31.12.2009 Linear 40/00 / 2,50	AHK Abschr. BW		0,00			0,00 0,00 <b>0,00</b>
4604200026	Hausanschlüsse	31.05.2010 Linear 40/00 / 2,50	AHK Abschr. BW	6.037,54 1.460,54 <b>4.577,00</b>	151,00			6.037,54 1.611,54 <b>4.426,00</b>
4604200027	Hausanschluss Ritter, Obere Holzgasse	31.12.2011 Linear 40/00 / 2,50	AHK Abschr. BW	319,20 65,20 <b>254,00</b>	8,00			319,20 73,20 <b>246,00</b>
4604200028	Hausanschlüsse Bahnhofs- platz	29.09.2015 Linear 40/00 / 2,50	AHK Abschr. BW	4.236,35 460,35 <b>3.776,00</b>	106,00			4.236,35 566,35 <b>3.670,00</b>
4604200029	Hausanschluss Obertalstraße	16.02.2017 Linear 40/00 / 2,50	AHK Abschr. BW	291,84 23,84 <b>268,00</b>	8,00			291,84 31,84 <b>260,00</b>
4604200030	Hausanschlüsse Betberger Straße zum 01.01.2020	01.01.2020 Linear 40/00 / 2,50	AHK Abschr. BW		912,34	36.789,29		36.789,29 912,34 <b>35.876,95</b>
4604200031	Hausanschlüsse Eichgasse zum 08.10.2020	08.10.2020 Linear 40/00 / 2,50	AHK Abschr. BW		15,11	2.350,11		2.350,11 15,11 <b>2.335,00</b>
4604200032	Erfassung aus Altsystem zum RBW	01.01.2020 Linear 24/10 / 4,03	AHK Abschr. BW		2.387,17 97,17 <b>0,00</b>			2.387,17 97,17 <b>2.290,00</b>
4604200033	Erfassung aus Altsystem zum RBW	01.01.2020 Linear 27/00 / 3,70	AHK Abschr. BW		3.344,56 124,56 <b>0,00</b>			3.344,56 124,56 <b>3.220,00</b>
4604200034	Erfassung aus Altsystem zum RBW	01.01.2020 Linear 28/00 / 3,57	AHK Abschr. BW		1.894,17 68,17 <b>0,00</b>			1.894,17 68,17 <b>1.826,00</b>
4604200035	Erfassung aus Altsystem zum RBW	01.01.2020 Linear 29/00 / 3,45	AHK Abschr. BW		2.644,21 92,21 <b>0,00</b>			2.644,21 92,21 <b>2.552,00</b>
4604200036	Erfassung aus Altsystem zum RBW	01.01.2020 Linear 30/00 / 3,33	AHK Abschr. BW		2.163,21 73,21 <b>0,00</b>			2.163,21 73,21 <b>2.090,00</b>
Übertrag		Ansch-/Herst-K Abschreibung Buchwerte		162.451,71 94.103,71 <b>68.348,00</b>	12.433,32 4.930,39 <b>12.433,32</b>	39.139,40 <b>39.139,40</b>		214.024,43 99.034,10 <b>114.990,33</b>

Konto Inventar	Bezeichnung Inventarbezeichnung	Datum AfA-Art R-ND R-%	Entw. der	Stand zum 01.01.2020 €	Zugang Abgang- €	Umbuchung €	Abschreibung Zuschreibung- €	Stand zum 31.12.2020 €
<b>250</b>	<b>Hausanschlüsse</b>							
Übertrag		Ansch-/Herst-K Abschreibung <b>Buchwerte</b>		162.451,71 94.103,71 <b>68.348,00</b>	12.433,32 4.930,39 <b>12.433,32</b>	39.139,40 <b>39.139,40</b>		214.024,43 99.034,10 <b>114.990,33</b>
4604200037	Erfassung aus Altsystem zum RBW	01.01.2020 Linear <b>25/00 / 4,00</b>	AHK Abschr. <b>BW</b>		1.106,64 45,64 <b>1.106,64</b>			1.106,64 45,64 <b>1.061,00</b>
4604200038	Erfassung aus Altsystem zum RBW	01.01.2020 Linear <b>26/00 / 3,85</b>	AHK Abschr. <b>BW</b>		1.424,45 55,45 <b>1.424,45</b>			1.424,45 55,45 <b>1.369,00</b>
4604200039	Erfassung aus Altsystem zum RBW	01.01.2020 Linear <b>27/00 / 3,70</b>	AHK Abschr. <b>BW</b>		1.382,51 52,51 <b>1.382,51</b>			1.382,51 52,51 <b>1.330,00</b>
4604200040	Erfassung aus Altsystem zum RBW	01.01.2020 Linear <b>28/00 / 3,57</b>	AHK Abschr. <b>BW</b>		169,04 7,04 <b>169,04</b>			169,04 7,04 <b>162,00</b>
4604200041	Erfassung aus Altsystem zum RBW	01.01.2020 Linear <b>29/00 / 3,45</b>	AHK Abschr. <b>BW</b>		9.134,72 315,72 <b>9.134,72</b>			9.134,72 315,72 <b>8.819,00</b>
4604200042	Erfassung aus Altsystem zum RBW	01.01.2020 Linear <b>30/00 / 3,33</b>	AHK Abschr. <b>BW</b>		4.477,52 150,52 <b>4.477,52</b>			4.477,52 150,52 <b>4.327,00</b>
Summe	Hausanschlüsse	Ansch-/Herst-K Abschreibung <b>Buchwerte</b>		162.451,71 94.103,71 <b>68.348,00</b>	30.128,20 5.557,27 <b>30.128,20</b>	39.139,40 <b>39.139,40</b>		231.719,31 99.660,98 <b>132.058,33</b>
Konto Inventar	Bezeichnung Inventarbezeichnung	Datum AfA-Art R-ND R-%	Entw. der	Stand zum 01.01.2020 €	Zugang Abgang- €	Umbuchung €	Abschreibung Zuschreibung- €	Stand zum 31.12.2020 €
<b>251</b>	<b>Messeinrichtungen (einschließlich Lagerbestand)</b>							
4803100010	49 WZ MN QN 2,5 XN	31.12.2000 Linear <b>06/00 / 16,67</b>	AHK Abschr. <b>BW</b>	1.921,34 1.921,34 <b>0,00</b>				1.921,34 1.921,34 <b>0,00</b>
4803100011	41 WZ MN QN 2,5 XNP	31.12.2001 Linear <b>06/00 / 16,67</b>	AHK Abschr. <b>BW</b>	600,88 600,88 <b>0,00</b>				600,88 600,88 <b>0,00</b>
4803100012	1 WZ MN QN 6 XN	31.12.2001 Linear <b>06/00 / 16,67</b>	AHK Abschr. <b>BW</b>	54,71 54,71 <b>0,00</b>				54,71 54,71 <b>0,00</b>
4803100013	1 WZ MN QN 10 XN	31.12.2001 Linear <b>06/00 / 16,67</b>	AHK Abschr. <b>BW</b>	118,15 118,15 <b>0,00</b>				118,15 118,15 <b>0,00</b>
4803100014	86 SPX-Mehrstrahl-Patronen- wasserzähler MN QN 2,5 XNP	31.12.2002 Linear <b>06/00 / 16,67</b>	AHK Abschr. <b>BW</b>	2.761,63 2.761,63 <b>0,00</b>				2.761,63 2.761,63 <b>0,00</b>
Übertrag		Ansch-/Herst-K Abschreibung <b>Buchwerte</b>		5.456,71 5.456,71 <b>0,00</b>				5.456,71 5.456,71 <b>0,00</b>

Konto Inventar	Bezeichnung Inventarbezeichnung	Datum AfA-Art R-ND R-%	Entw. der	Stand zum 01.01.2020 €	Zugang Abgang- €	Umbuchung €	Abschreibung Zuschreibung- €	Stand zum 31.12.2020 €
<b>251</b>	<b>Messeinrichtungen (einschließlich Lagerbestand)</b>							
Übertrag		Ansch-/Herst-K Abschreibung Buchwerte		5.456,71 5.456,71 0,00				5.456,71 5.456,71 0,00
4803100015	55 SPX-Mehrstrahl-Patronen- wasserzähler MN QN 2,5 XNP	31.12.2003 Linear 06/00 / 16,67	AHK Abschr. BW	1.166,18 1.166,18 0,00				1.166,18 1.166,18 0,00
4803100016	47 Mehrstrahl-Patronenwas- serzähler	31.12.2004 Linear 06/00 / 16,67	AHK Abschr. BW	1.066,21 1.066,21 0,00				1.066,21 1.066,21 0,00
4803100017	14 Mehrstrahl-Patronen-WZ MN QN 2,5 XNP	31.12.2005 Linear 06/00 / 16,67	AHK Abschr. BW	382,76 382,76 0,00				382,76 382,76 0,00
4803100018	WZ:15 QN2,5 a'24,70€;1 MSNQN 6 a'24,63€;1 MNQN 10 a' 43,31€	31.12.2007 Linear 06/00 / 16,67	AHK Abschr. BW	438,37 438,37 0,00				438,37 438,37 0,00
4803100019	20 WZ QN 2,5	18.02.2009 Linear 06/00 / 16,67	AHK Abschr. BW	1.652,56 1.652,56 0,00				1.652,56 1.652,56 0,00
4804200009	11 WZ MN QN 2,5	31.12.2000 Linear 06/00 / 16,67	AHK Abschr. BW	420,65 420,65 0,00				420,65 420,65 0,00
4804200010	9 WZ MN QN 2,5 XNP	31.12.2001 Linear 06/00 / 16,67	AHK Abschr. BW	131,55 131,55 0,00				131,55 131,55 0,00
4804200011	1 WZ MN QN 6 XN	31.12.2001 Linear 06/00 / 16,67	AHK Abschr. BW	54,71 54,71 0,00				54,71 54,71 0,00
4804200012	1 WZ MN QN 10 XN	31.12.2001 Linear 06/00 / 16,67	AHK Abschr. BW	118,15 118,15 0,00				118,15 118,15 0,00
4804200013	44 SPX-Mehrstrahl-Patronen- wasserzähler MN QN 2,5 XNP	31.12.2002 Linear 06/00 / 16,67	AHK Abschr. BW	1.380,82 1.380,82 0,00				1.380,82 1.380,82 0,00
4804200014	SPX-Mehrstrahl-Patronenwas- serzähler MN QN 2,5 XNP	31.12.2003 Linear 06/00 / 16,67	AHK Abschr. BW	583,09 583,09 0,00				583,09 583,09 0,00
4804200015	23 Mehrstrahl-Patronenwas- serzähler	31.12.2004 Linear 06/00 / 16,67	AHK Abschr. BW	531,46 531,46 0,00				531,46 531,46 0,00
4804200016	6 Mehrstrahl-Patronenwasser- zähler	31.12.2005 Linear 06/00 / 16,67	AHK Abschr. BW	164,08 164,08 0,00				164,08 164,08 0,00
4804200017	WZ 15 MSN QN 2,5 a' 24,69 €, 1 MSN QN 6 a' 24,63 €	31.12.2007 Linear 05/00 / 20,00	AHK Abschr. BW	395,04 395,04 0,00				395,04 395,04 0,00
Übertrag		Ansch-/Herst-K Abschreibung Buchwerte		13.942,34 13.942,34 0,00				13.942,34 13.942,34 0,00

Konto Inventar	Bezeichnung Inventarbezeichnung	Datum AfA-Art R-ND R-%	Entw. der	Stand zum 01.01.2020 €	Zugang Abgang- €	Umbuchung €	Abschreibung Zuschreibung- €	Stand zum 31.12.2020 €
<b>251</b>	<b>Messeinrichtungen (einschließlich Lagerbestand)</b>							
Übertrag		Ansch-/Herst-K Abschreibung <b>Buchwerte</b>		13.942,34 13.942,34 <b>0,00</b>				13.942,34 13.942,34 <b>0,00</b>
4804200018	W10 WZ QN 2,5	31.12.2009 Linear <b>06/00 / 16,67</b>	AHK Abschr. <b>BW</b>	826,28 826,28 <b>0,00</b>				826,28 826,28 <b>0,00</b>
Summe	Messeinrichtungen (einschließlich Lagerbestand)	Ansch-/Herst-K Abschreibung <b>Buchwerte</b>		14.768,62 14.768,62 <b>0,00</b>				14.768,62 14.768,62 <b>0,00</b>

Konto Inventar	Bezeichnung Inventarbezeichnung	Datum AfA-Art R-ND R-%	Entw. der	Stand zum 01.01.2020 €	Zugang Abgang- €	Umbuchung €	Abschreibung Zuschreibung- €	Stand zum 31.12.2020 €
<b>290</b>	<b>Anlagen im Bau</b>							
4504200043	Notleitung Betberger Straße	31.12.2019 Anlag./Bau	AHK Abschr. <b>BW</b>	658,47 <b>658,47</b>	185.851,44 <b>185.851,44</b>	186.509,91- <b>186.509,91-</b>		0,00 <b>0,00</b>
4504200047	Erneuerung Wasserleitung Brunnengasse-Wüstgasse	31.12.2019 Anlag./Bau	AHK Abschr. <b>BW</b>	72.652,39 <b>72.652,39</b>	178.139,30 <b>178.139,30</b>	250.791,69- <b>250.791,69-</b>		0,00 <b>0,00</b>
4504200058	BG Käpelmatten - Wasser- leitung	31.12.2020 Anlag./Bau	AHK Abschr. <b>BW</b>	<b>0,00</b>	6.394,31 <b>6.394,31</b>			6.394,31 <b>6.394,31</b>
4504200059	BG Eichgasse Laufen - Was- serleitung	01.01.2020 Anlag./Bau	AHK Abschr. <b>BW</b>	<b>0,00</b>	92.767,16 <b>92.767,16</b>	92.767,16- <b>92.767,16-</b>		0,00 <b>0,00</b>
4504200060	BG Eichgasse Laufen - Haus- anschlüsse Wasserleitung	01.01.2020 Anlag./Bau	AHK Abschr. <b>BW</b>	<b>0,00</b>	2.350,11 <b>2.350,11</b>	2.350,11- <b>2.350,11-</b>		0,00 <b>0,00</b>
4504200061	Hausanschlüsse Betberger Str. 1-11	02.06.2020 Anlag./Bau	AHK Abschr. <b>BW</b>	<b>0,00</b>	36.789,29 <b>36.789,29</b>	36.789,29- <b>36.789,29-</b>		0,00 <b>0,00</b>
Summe	Anlagen im Bau	Ansch-/Herst-K Abschreibung <b>Buchwerte</b>		73.310,86 <b>73.310,86</b>	502.291,61 <b>502.291,61</b>	569.208,16- <b>569.208,16-</b>		6.394,31 <b>6.394,31</b>

Konto Inventar	Bezeichnung Inventarbezeichnung	Datum AfA-Art R-ND R-%	Entw. der	Stand zum 01.01.2020 €	Zugang Abgang- €	Umbuchung €	Abschreibung Zuschreibung- €	Stand zum 31.12.2020 €
<b>300</b>	<b>Betriebs- und Geschäftsausstattung</b>							
3003100018	PC mit Bildschirm 19" Hanns- G	21.08.2015 Linear 03/00 / 33,33	AHK Abschr. BW	2.715,38 2.715,38 0,00				2.715,38 2.715,38 0,00
3003100019	Hydrantenspülrohr 50%	28.05.2018 Linear 06/00 / 16,67	AHK Abschr. BW	1.033,80 288,80 745,00	172,00		172,00	1.033,80 460,80 573,00
3003100020	Hydrantenspülrohr 50%	28.05.2018 Linear 06/00 / 16,67	AHK Abschr. BW	1.033,80 288,80 745,00	172,00		172,00	1.033,80 460,80 573,00
3003100021	Leitsystem Wasserversorgung Sulzburg	05.06.2020 Linear 04/00 / 25,00	AHK Abschr. BW		9.501,72 1.386,72 9.501,72		1.386,72	9.501,72 1.386,72 8.115,00
J3100022	Leckortungsgerät Sewerin AquaTest SDR WV Sulzburg	17.07.2020 Linear 08/00 / 12,50	AHK Abschr. BW		916,22 58,22 916,22		58,22	916,22 58,22 858,00
3003100023	Leckortungsgerät Sewerin AquaTest SDR WV Sulzburg	17.07.2020 Linear 08/00 / 12,50	AHK Abschr. BW		392,66 25,66 392,66		25,66	392,66 25,66 367,00
3003100024	Ortungsggerät Sewerin FeroTec FT 10 de	17.07.2020 Linear 08/00 / 12,50	AHK Abschr. BW		877,84 55,84 877,84		55,84	877,84 55,84 822,00
3003100025	Ortungsggerät Sewerin FeroTec FT 10 de	17.07.2020 Linear 08/00 / 12,50	AHK Abschr. BW		376,22 24,22 376,22		24,22	376,22 24,22 352,00
3003100026	Ozonmessgerät "Chematest 30"	02.06.2020 Linear 08/00 / 12,50	AHK Abschr. BW		952,50 70,50 952,50		70,50	952,50 70,50 882,00
6003100003	Tauchpumpe B5-2W	31.12.1993 Linear 05/00 / 20,00	AHK Abschr. BW	498,66 498,66 0,00				498,66 498,66 0,00
03100004	Photometer (Messung Chlos- dosierung)	18.06.1994 Linear 10/00 / 10,00	AHK Abschr. BW	510,27 510,27 0,00				510,27 510,27 0,00
6003100005	Aquaphon - Mernotec (Lecksuchgerät) 2/3 Anteil Sulzburg	29.03.1995 Linear 05/00 / 20,00	AHK Abschr. BW	2.339,16 2.339,16 0,00				2.339,16 2.339,16 0,00
6003100006	Schaltanlage im Rathaus	31.12.2002 Linear 13/06 / 7,41	AHK Abschr. BW	15.977,68 15.977,68 0,00				15.977,68 15.977,68 0,00
6003100007	Computer für Schaltanlage im Rathaus	31.12.2002 Linear 08/00 / 12,50	AHK Abschr. BW	1.201,58 1.201,58 0,00				1.201,58 1.201,58 0,00
6003100008	Niederdrucksprüngerät mit 80l Mischwanne	15.04.2003 Linear 10/00 / 10,00	AHK Abschr. BW	1.468,04 1.468,04 0,00				1.468,04 1.468,04 0,00
Übertrag		Ansch-/Herst-K Abschreibung Buchwerte		26.778,37 25.288,37 1.490,00	13.017,16 1.965,16 13.017,16		1.965,16	39.795,53 27.253,53 12.542,00

Konto Inventar	Bezeichnung Inventarbezeichnung	Datum AfA-Art R-ND R-%	Entw. der	Stand zum 01.01.2020 €	Zugang Abgang- €	Umbuchung €	Abschreibung Zuschreibung- €	Stand zum 31.12.2020 €
<b>300</b>	<b>Betriebs- und Geschäftsausstattung</b>							
Übertrag		Ansch-/Herst-K Abschreibung <b>Buchwerte</b>		26.778,37 25.288,37 <b>1.490,00</b>	13.017,16 1.965,16 <b>13.017,16</b>		<b>1.965,16</b>	39.795,53 27.253,53 <b>12.542,00</b>
6003100009	Überwachungs- und Alarmierungs-PC (Lynx Midi Tower)	22.05.2007 Linear <b>05/00 / 20,00</b>	AHK Abschr. <b>BW</b>	7.328,64 7.328,64 <b>0,00</b>				7.328,64 7.328,64 <b>0,00</b>
6003100010	Wassernetzerfassung im GIS-System fr OT Sulzburg	30.11.2011 Linear <b>20/00 / 5,00</b>	AHK Abschr. <b>BW</b>	18.630,68 7.612,68 <b>11.018,00</b>	926,99		<b>926,99</b>	18.630,68 8.539,67 <b>10.091,01</b>
6004200001	Aquaphon-Lecksuchgerät, (1/3 Anteil Laufen)	31.12.1995 Linear <b>05/00 / 20,00</b>	AHK Abschr. <b>BW</b>	1.169,59 1.169,59 <b>0,00</b>				1.169,59 1.169,59 <b>0,00</b>
6004200002	Digitales Leitungsnetz - GIS-System	02.03.2010 Linear <b>20/00 / 5,00</b>	AHK Abschr. <b>BW</b>	8.400,82 4.130,82 <b>4.270,00</b>	418,09		<b>418,09</b>	8.400,82 4.548,91 <b>3.851,91</b>
Summe	Betriebs- und Geschäftsausstattung	Ansch-/Herst-K Abschreibung <b>Buchwerte</b>		62.308,10 45.530,10 <b>16.778,00</b>	13.017,16 3.310,24 <b>13.017,16</b>		<b>3.310,24</b>	75.325,26 48.840,34 <b>26.484,92</b>
Konto Inventar	Bezeichnung Inventarbezeichnung	Datum AfA-Art R-ND R-%	Entw. der	Stand zum 01.01.2020 €	Zugang Abgang- €	Umbuchung €	Abschreibung Zuschreibung- €	Stand zum 31.12.2020 €
<b>320</b>	<b>Pkw</b>							
320001	Ford Transit Courier FR-S 1703	20.01.2017 Linear <b>03/00 / 33,33</b>	AHK Abschr. <b>BW</b>	12.122,68 8.643,39 <b>3.479,29</b>	1.159,76		<b>1.159,76</b>	12.122,68 9.803,15 <b>2.319,53</b>
320002	Ford Transit Courier FR-S 1703 (20%)	20.01.2017 Linear <b>03/00 / 33,33</b>	AHK Abschr. <b>BW</b>	3.030,67 2.160,59 <b>870,08</b>	290,03		<b>290,03</b>	3.030,67 2.450,62 <b>580,05</b>
Summe	Pkw	Ansch-/Herst-K Abschreibung <b>Buchwerte</b>		15.153,35 10.803,98 <b>4.349,37</b>	1.449,79		<b>1.449,79</b>	15.153,35 12.253,77 <b>2.899,58</b>
Konto Inventar	Bezeichnung Inventarbezeichnung	Datum AfA-Art R-ND R-%	Entw. der	Stand zum 01.01.2020 €	Zugang Abgang- €	Umbuchung €	Abschreibung Zuschreibung- €	Stand zum 31.12.2020 €
<b>440</b>	<b>Werkzeuge</b>							
440001	Schieberdrehmaschine	07.03.2017 Linear <b>10/00 / 10,00</b>	AHK Abschr. <b>BW</b>	3.695,58 1.048,58 <b>2.647,00</b>	369,35		<b>369,35</b>	3.695,58 1.417,93 <b>2.277,65</b>
Summe	Werkzeuge	Ansch-/Herst-K Abschreibung <b>Buchwerte</b>		3.695,58 1.048,58 <b>2.647,00</b>	369,35		<b>369,35</b>	3.695,58 1.417,93 <b>2.277,65</b>

Konto Inventar	Bezeichnung Inventarbezeichnung	Datum AfA-Art R-ND R-%	Entw. der	Stand zum 01.01.2020 €	Zugang Abgang- €	Umbuchung €	Abschreibung Zuschreibung- €	Stand zum 31.12.2020 €
<b>510</b>	<b>Beteiligungen</b>							
8504200001	ZV Gruppenwasserversorg. Sulzbachtal (Anteil Laufen 4%)	31.12.1996 Finanzanl.	AHK Abschr. <b>BW</b>	<b>0,00</b>				0,00 0,00 <b>0,00</b>
Summe	Beteiligungen	Ansch-/Herst-K Abschreibung <b>Buchwerte</b>		<b>0,00</b>				0,00 0,00 <b>0,00</b>

